





野菜の週間市況10/17~10/23

東京都中央卸売市場

106以上  95~105  94以下 

品 目	前 週 比 (%)				主な 産地
	取引価格 (指数)		入荷量 (指数)		
 だいこん		71		94	北海道
 にんじん		107		87	群馬
 キャベツ		74		89	長野
 レタス		67		97	茨城
 はくさい		75		93	群馬
 ほうれんそう		97		90	北海道
 ねぎ		91		88	福島
 ブロッコリー		103		76	北海道
 きゅうり		102		77	群馬
 なす		93		81	北海道
 トマト		95		74	岩手
 ピーマン		86		78	群馬
 じゃがいも		102		86	北海道
 たまねぎ		120		96	北海道

※ 取引価格 (指数) は、大田市場における卸売価格の中値 (最も卸売の数量が多い価格) の前週比であり、青果店やスーパーマーケット等の小売価格とは異なります。

※ 入荷量 (指数) は、東京都のすべての中央卸売市場の合計入荷量の前週比です。

※ 取引価格 (指数) は、同一産地の前週比であり、「主な産地」の切り替わり等で、取引価格の前週比が算出できない場合は「-」で表示しています。

詳しい週間市況はこちら→<https://www.shijou.metro.tokyo.lg.jp/torihiki/03/yasai/y2025103.pdf>

過去の週間市況はこちら→<https://www.shijou.metro.tokyo.lg.jp/torihiki/week>

※ ご意見は、右記のアドレスまでお寄せください。S0000658@section.metro.tokyo.jp