




















野菜の週間市況10/24～10/30

東京都中央卸売市場

106以上  95～105  94以下 

品 目	前 週 比 (%)				主な 産地
	取引価格 (指数)		入荷量 (指数)		
 だいこん		108		93	北海道
 にんじん		100		85	群馬
 キャベツ		69		94	長野
 レタス		121		72	茨城
 はくさい		107		105	群馬
 ほうれんそう		100		96	北海道
 ねぎ		113		102	福島
 ブロッコリー		114		82	北海道
 きゅうり		114		80	群馬
 なす		97		66	北海道
 トマト		124		90	岩手
 ピーマン		87		83	群馬
 じゃがいも		104		101	北海道
 たまねぎ		116		85	北海道

※ 取引価格 (指数) は、大田市場における卸売価格の中値 (最も卸売の数量が多い価格) の前週比であり、青果店やスーパーマーケット等の小売価格とは異なります。

※ 入荷量 (指数) は、東京都のすべての中央卸売市場の合計入荷量の前週比です。

※ 取引価格 (指数) は、同一産地の前週比であり、「主な産地」の切り替わり等で、取引価格の前週比が算出できない場合は「-」で表示しています。

詳しい週間市況はこちら→<https://www.shijou.metro.tokyo.lg.jp/torihiki/03/yasai/y2025104.pdf>

過去の週間市況はこちら→<https://www.shijou.metro.tokyo.lg.jp/torihiki/week>

※ ご意見は、右記のアドレスまでお寄せください。S0000658@section.metro.tokyo.jp