











# 野菜の週間市況10/31～11/6

東京都中央卸売市場

106以上  95～105  94以下 

品 目	前 週 比 (%)				主な 産地
	取引価格 (指数)		入荷量 (指数)		
 だいこん		105		116	千葉
 にんじん	—	—		84	北海道
 キャベツ		57		89	千葉
 レタス		100		102	茨城
 はくさい		151		96	茨城
 ほうれんそう		126		112	群馬
 ねぎ		128		103	秋田
 ブロッコリー		98		109	埼玉
 きゅうり	—	—		110	埼玉
 なす		97		107	高知
 トマト		151		77	熊本
 ピーマン		82		95	茨城
 じゃがいも		164		96	北海道
 たまねぎ		179		106	北海道

※ 取引価格 (指数) は、大田市場における卸売価格の中値 (最も卸売の数量が多い価格) の前週比であり、青果店やスーパーマーケット等の小売価格とは異なります。

※ 入荷量 (指数) は、東京都のすべての中央卸売市場の合計入荷量の前週比です。

※ 取引価格 (指数) は、同一産地の前週比であり、「主な産地」の切り替わり等で、取引価格の前週比が算出できない場合は「—」で表示しています。

詳しい週間市況はこちら→<https://www.shijou.metro.tokyo.lg.jp/torihiki/03/yasai/y2025111.pdf>

過去の週間市況はこちら→<https://www.shijou.metro.tokyo.lg.jp/torihiki/week>

※ ご意見は、右記のアドレスまでお寄せください。S0000658@section.metro.tokyo.jp