












































# 野菜の週間市況11/7～11/13

東京都中央卸売市場

106以上  95～105  94以下 

品 目	前 週 比 (%)				主な 産地
	取引価格 (指数)		入荷量 (指数)		
 だいこん		111		91	千葉
 にんじん		96		101	北海道
 キャベツ		102		93	千葉
 レタス		93		90	茨城
 はくさい		91		108	茨城
 ほうれんそう		99		103	群馬
 ねぎ		88		103	秋田
 ブロッコリー		91		125	埼玉
 きゅうり		94		104	埼玉
 なす		117		77	高知
 トマト		124		95	熊本
 ピーマン		115		91	茨城
 じゃがいも		103		109	北海道
 たまねぎ		115		100	北海道

※ 取引価格 (指数) は、大田市場における卸売価格の中値 (最も卸売の数量が多い価格) の前週比であり、青果店やスーパーマーケット等の小売価格とは異なります。

※ 入荷量 (指数) は、東京都のすべての中央卸売市場の合計入荷量の前週比です。

※ 取引価格 (指数) は、同一産地の前週比であり、「主な産地」の切り替わり等で、取引価格の前週比が算出できない場合は「-」で表示しています。

詳しい週間市況はこちら→<https://www.shijou.metro.tokyo.lg.jp/torihiki/03/yasai/y2025112.pdf>

過去の週間市況はこちら→<https://www.shijou.metro.tokyo.lg.jp/torihiki/week>

※ ご意見は、右記のアドレスまでお寄せください。S0000658@section.metro.tokyo.jp