









野菜の週間市況11/21～11/27

東京都中央卸売市場

106以上  95～105  94以下 

品 目	前 週 比 (%)				主な 産地
	取引価格 (指数)		入荷量 (指数)		
 だいこん		85		97	千葉
 にんじん		115		116	北海道
 キャベツ		103		93	千葉
 レタス		106		96	茨城
 はくさい		97		95	茨城
 ほうれんそう		87		98	群馬
 ねぎ		88		90	秋田
 ブロッコリー		99		94	埼玉
 きゅうり		94		99	埼玉
 なす		97		100	高知
 トマト		88		118	熊本
 ピーマン		98		122	茨城
 じゃがいも		102		93	北海道
 たまねぎ		103		93	北海道

※ 取引価格 (指数) は、大田市場における卸売価格の中値 (最も卸売の数量が多い価格) の前週比であり、青果店やスーパーマーケット等の小売価格とは異なります。

※ 入荷量 (指数) は、東京都のすべての中央卸売市場の合計入荷量の前週比です。

※ 取引価格 (指数) は、同一産地の前週比であり、「主な産地」の切り替わり等で、取引価格の前週比が算出できない場合は「-」で表示しています。

詳しい週間市況はこちら→<https://www.shijou.metro.tokyo.lg.jp/torihiki/03/yasai/y2025114.pdf>

過去の週間市況はこちら→<https://www.shijou.metro.tokyo.lg.jp/torihiki/week>

※ ご意見は、右記のアドレスまでお寄せください。S0000658@section.metro.tokyo.jp