




野菜の週間市況11/28～12/4

東京都中央卸売市場

106以上  95～105  94以下 

品 目	前 週 比 (%)				主な 産地
	取引価格 (指数)		入荷量 (指数)		
 だいこん		91		89	千葉
 にんじん	—	—		112	千葉
 キャベツ	—	—		109	愛知
 レタス	—	—		97	静岡
 はくさい		62		97	茨城
 ほうれんそう		93		115	群馬
 ねぎ	—	—		104	茨城
 ブロッコリー	—	—		104	香川
 きゅうり	—	—		109	宮城
 なす		106		75	高知
 トマト		81		109	熊本
 ピーマン	—	—		93	宮崎
 じゃがいも		102		110	北海道
 たまねぎ		100		94	北海道

※ 取引価格 (指数) は、大田市場における卸売価格の中値 (最も卸売の数量が多い価格) の前週比であり、青果店やスーパーマーケット等の小売価格とは異なります。

※ 入荷量 (指数) は、東京都のすべての中央卸売市場の合計入荷量の前週比です。

※ 取引価格 (指数) は、同一産地の前週比であり、「主な産地」の切り替わり等で、取引価格の前週比が算出できない場合は「—」で表示しています。

詳しい週間市況はこちら→<https://www.shijou.metro.tokyo.lg.jp/torihiki/03/yasai/y2025121.pdf>

過去の週間市況はこちら→<https://www.shijou.metro.tokyo.lg.jp/torihiki/week>

※ ご意見は、右記のアドレスまでお寄せください。S0000658@section.metro.tokyo.jp