




# 野菜の週間市況12/12～12/18

東京都中央卸売市場

106以上  95～105  94以下 

品 目	前 週 比 (%)				主な 産地
	取引価格 (指数)		入荷量 (指数)		
 だいこん		106		96	千葉
 にんじん		80		104	千葉
 キャベツ		114		87	愛知
 レタス		106		89	静岡
 はくさい		141		111	茨城
 ほうれんそう		95		93	群馬
 ねぎ		101		105	茨城
 ブロッコリー		116		94	香川
 きゅうり		104		99	宮崎
 なす		97		104	高知
 トマト		96		104	熊本
 ピーマン		93		90	宮崎
 じゃがいも		99		101	北海道
 たまねぎ		94		93	北海道

※ 取引価格 (指数) は、大田市場における卸売価格の中値 (最も卸売の数量が多い価格) の前週比であり、青果店やスーパーマーケット等の小売価格とは異なります。

※ 入荷量 (指数) は、東京都のすべての中央卸売市場の合計入荷量の前週比です。

※ 取引価格 (指数) は、同一産地の前週比であり、「主な産地」の切り替わり等で、取引価格の前週比が算出できない場合は「-」で表示しています。

詳しい週間市況はこちら→<https://www.shijou.metro.tokyo.lg.jp/torihiki/03/yasai/y2025123.pdf>

過去の週間市況はこちら→<https://www.shijou.metro.tokyo.lg.jp/torihiki/week>

※ ご意見は、右記のアドレスまでお寄せください。S0000658@section.metro.tokyo.jp