







野菜の週間市況12/26～1/1

東京都中央卸売市場

106以上  95～105  94以下 

品 目	前 週 比 (%)				主な 産地
	取引価格 (指数)		入荷量 (指数)		
 だいこん		111		92	千葉
 にんじん		126		64	千葉
 キャベツ		69		104	愛知
 レタス		88		86	静岡
 はくさい		121		94	茨城
 ほうれんそう		126		105	群馬
 ねぎ		130		99	茨城
 ブロッコリー		89		95	香川
 きゅうり		109		83	宮崎
 なす		104		76	高知
 トマト		109		92	熊本
 ピーマン		86		83	宮崎
 じゃがいも		96		65	北海道
 たまねぎ		100		64	北海道

※ 取引価格 (指数) は、大田市場における卸売価格の中値 (最も卸売の数量が多い価格) の前週比であり、青果店やスーパーマーケット等の小売価格とは異なります。

※ 入荷量 (指数) は、東京都のすべての中央卸売市場の合計入荷量の前週比です。

※ 取引価格 (指数) は、同一産地の前週比であり、「主な産地」の切り替わり等で、取引価格の前週比が算出できない場合は「-」で表示しています。

詳しい週間市況はこちら→<https://www.shijou.metro.tokyo.lg.jp/torihiki/03/yasai/y2025125.pdf>

過去の週間市況はこちら→<https://www.shijou.metro.tokyo.lg.jp/torihiki/week>

※ ご意見は、右記のアドレスまでお寄せください。S0000658@section.metro.tokyo.jp