





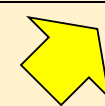





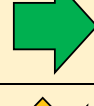








# 野菜の週間市況1/16～1/22

東京都中央卸売市場

106以上  95～105  94以下 

品 目	前 週 比 (%)				主な 産地
	取引価格 (指数)		入荷量 (指数)		
 だいこん		87		82	千葉
 にんじん		84		82	千葉
 キャベツ		117		94	愛知
 レタス		111		83	静岡
 はくさい		95		78	茨城
 ほうれんそう		105		89	群馬
 ねぎ		90		80	千葉
 ブロッコリー		98		91	香川
 きゅうり		102		87	宮崎
 なす		97		89	高知
 トマト		88		92	熊本
 ピーマン		104		81	宮崎
 じゃがいも		112		97	北海道
 たまねぎ		103		110	北海道

※ 取引価格 (指数) は、大田市場における卸売価格の中値 (最も卸売の数量が多い価格) の前週比であり、青果店やスーパーマーケット等の小売価格とは異なります。

※ 入荷量 (指数) は、東京都のすべての中央卸売市場の合計入荷量の前週比です。

※ 取引価格 (指数) は、同一産地の前週比であり、「主な産地」の切り替わり等で、取引価格の前週比が算出できない場合は「-」で表示しています。

詳しい週間市況はこちら→<https://www.shijou.metro.tokyo.lg.jp/torihiki/03/yasai/y2026013.pdf>

過去の週間市況はこちら→<https://www.shijou.metro.tokyo.lg.jp/torihiki/week>

※ ご意見は、右記のアドレスまでお寄せください。S0000658@section.metro.tokyo.jp