




野菜の週間市況4/17~4/23

東京都中央卸売市場

106以上  95~105  94以下 

品目	前週比 (%)				主な産地
	取引価格 (指数)		入荷量 (指数)		
 だいこん		118		96	千葉
 にんじん		81		106	徳島
 キャベツ		73		103	神奈川
 レタス		103		95	茨城
 はくさい		100		111	茨城
 ほうれんそう		91		119	群馬
 ねぎ		114		104	千葉
 ブロッコリー		104		98	香川
 きゅうり		100		107	群馬
 なす		100		107	高知
 トマト		92		102	熊本
 ピーマン		111		100	茨城
 じゃがいも		100		107	鹿児島
 たまねぎ		98		103	北海道

※ 取引価格 (指数) は、大田市場における卸売価格の中値 (最も卸売の数量が多い価格) の前週比であり、青果店やスーパーマーケット等の小売価格とは異なります。

※ 入荷量 (指数) は、東京都のすべての中央卸売市場の合計入荷量の前週比です。

※ 取引価格 (指数) は、同一産地の前週比であり、「主な産地」の切り替わり等で、取引価格の前週比が算出できない場合は「-」で表示しています。

詳しい週間市況はこちら→<https://www.shijou.metro.tokyo.lg.jp/torihiki/03/yasai/y2026043.pdf>

過去の週間市況はこちら→<https://www.shijou.metro.tokyo.lg.jp/torihiki/week>

※ ご意見は、右記のアドレスまでお寄せください。S0000658@section.metro.tokyo.jp