




## 野菜の週間市況5/15～5/21

東京都中央卸売市場

106以上  95～105  94以下 

品目	前週比 (%)				主な産地
	取引価格 (指数)		入荷量 (指数)		
 だいこん		117		96	千葉
 にんじん		76		83	徳島
 キャベツ		104		101	千葉
 レタス		92		110	長野
 はくさい		93		104	茨城
 ほうれんそう		93		97	群馬
 ねぎ		109		95	茨城
 ブロッコリー		101		107	熊本
 きゅうり		86		108	埼玉
 なす		88		123	高知
 トマト		102		105	熊本
 ピーマン		109		96	茨城
 じゃがいも		95		118	長崎
 たまねぎ		71		105	佐賀

※ 取引価格 (指数) は、大田市場における卸売価格の中値 (最も卸売の数量が多い価格) の前週比であり、青果店やスーパーマーケット等の小売価格とは異なります。

※ 入荷量 (指数) は、東京都のすべての中央卸売市場の合計入荷量の前週比です。

※ 取引価格 (指数) は、同一産地の前週比であり、「主な産地」の切り替わり等で、取引価格の前週比が算出できない場合は「-」で表示しています。

詳しい週間市況はこちら→<https://www.shijou.metro.tokyo.lg.jp/torihiki/03/yasai/y2026052.pdf>

過去の週間市況はこちら→<https://www.shijou.metro.tokyo.lg.jp/torihiki/week>

※ ご意見は、右記のアドレスまでお寄せください。S0000658@section.metro.tokyo.jp