




野菜の週間市況5/29～6/4

東京都中央卸売市場

106以上  95～105  94以下 

品目	前週比 (%)				主な産地
	取引価格 (指数)		入荷量 (指数)		
 だいこん	—	—		97	青森
 にんじん	—	—		112	千葉
 キャベツ		66		94	千葉
 レタス		79		104	長野
 はくさい	—	—		112	長野
 ほうれんそう		105		97	群馬
 ねぎ		97		100	茨城
 ブロッコリー	—	—		97	長野
 きゅうり		90		100	埼玉
 なす		102		103	高知
 トマト		100		100	熊本
 ピーマン		100		109	茨城
 じゃがいも		103		99	長崎
 たまねぎ		86		76	佐賀

※ 取引価格 (指数) は、大田市場における卸売価格の中値 (最も卸売の数量が多い価格) の前週比であり、青果店やスーパーマーケット等の小売価格とは異なります。

※ 入荷量 (指数) は、東京都のすべての中央卸売市場の合計入荷量の前週比です。

※ 取引価格 (指数) は、同一産地の前週比であり、「主な産地」の切り替わり等で、取引価格の前週比が算出できない場合は「—」で表示しています。

詳しい週間市況はこちら→<https://www.shijou.metro.tokyo.lg.jp/torihiki/03/yasai/y2026061.pdf>

過去の週間市況はこちら→<https://www.shijou.metro.tokyo.lg.jp/torihiki/week>

※ ご意見は、右記のアドレスまでお寄せください。S0000658@section.metro.tokyo.jp