

## 調査概要

### 1 実施日

令和8年2月20日(金曜日)

### 2 実施場所

東京都中央卸売市場豊洲市場 調理室(管理施設棟1階)

### 3 実施担当

東京都中央卸売市場 豊洲市場 水産農産品課 水産品担当

### 4 調査品目

- |            |             |            |
|------------|-------------|------------|
| (1) まあじ    | (2) やりいか    | (3) あわび    |
| (4) うまづらはぎ | (5) はた      | (6) ぶり(天然) |
| (7) しろあまだい | (8) まつかわがれい | (9) きんき    |

### 5 調理者

東京魚商業協同組合

### 6 調理方法

一般小売業者が「刺身」や「切り身」等を調理する際の手法に準拠して実施した。  
なお、尾柄部とかまの部分は調査上、可食対象外とした。

#### ①刺身

3枚におろした上身、下身から血合、皮、その他を取り除く。  
するめいかの場合は、げそ(腕)、内臓、えんぺら(ひれ)を除去後、皮を取り除く。

#### ②セミドレス

頭部を残し、えら、内臓を取り除く。

#### ③三枚おろし

頭部、えら、内臓を除去した後、中骨に沿って包丁を入れ、中骨のない片身(上身)と中骨のついた片身(下身)の2枚におろす。次に、中骨つきの下身をもう一度おろし、上身1枚、下身1枚及び中骨1枚の3枚におろす。

#### ④五枚おろし

頭部、えら、内臓を除去した後、片面の背骨から背側・腹側にそれぞれ中骨に沿って包丁を入れ、中骨のない片身(上身)の背側・腹側と中骨のついた片身(下身)の3枚におろす。次に、中骨つきの下身を同様にもう一度おろし、上身背腹2枚、下身背腹2枚及び中骨1枚の計5枚におろす。

### 7 調査結果

結果一覧を表1に示す。また、計量結果を表2～5に示す。

表1 結果一覧

No.	品名	調理方法	歩留率	調査数※
1	ま あ じ	刺身	45.1%	2
2	〃	セミドレス	89.1%	2
3	〃	三枚おろし	45.7%	1
4	や り い か	刺身	40.2%	3
5	あ わ び	刺身	64.0%	5
6	う ま づ ら は ぎ	刺身	22.4%	2
7	は た	刺身	47.9%	1
8	ぶ り ( 天 然 )	刺身	44.1%	1
9	〃	三枚おろし	46.7%	1
10	し ろ あ ま だ い	刺身	35.2%	1
11	〃	三枚おろし	66.4%	1
12	ま つ か わ が れ い	刺身	43.2%	1
13	〃	五枚おろし	72.5%	1
14	き ん き	セミドレス	80.2%	3

※調査数が複数のものの歩留率は、個々の歩留を平均したものとした。

表2 刺身

①丸計量→②頭、えら、内臓、骨、皮、血合、その他除去後計量(正味)

品名	産地	丸量	正味量	正味外	備考
ま あ じ	長 崎	240 g	110 g	130 g	
		100.0%	45.8%	54.2%	
		180 g	80 g	100 g	
		100.0%	44.4%	55.6%	
や り い か	鳥 取	195 g	85 g	110 g	エンペラ20 g、 ゲソ27 g
		100.0%	43.6%	56.4%	
		193 g	80 g	113 g	エンペラ23 g、 ゲソ20 g
		100.0%	41.5%	58.5%	
あ わ び	岩 手	160 g	57 g	103 g	エンペラ15 g、 ゲソ23 g
		100.0%	35.6%	64.4%	
		125 g	80 g	45 g	
		100.0%	64.0%	36.0%	
		123 g	65 g	58 g	
		100.0%	52.8%	47.2%	
		120 g	85 g	35 g	
		100.0%	70.8%	29.2%	
125 g	80 g	45 g			
100.0%	64.0%	36.0%			
132 g	90 g	42 g			
100.0%	68.2%	31.8%			

うまづらはぎ	富山	495 g	125 g	370 g
		100.0%	25.3%	74.7%
		930 g	180 g	750 g
		100.0%	19.4%	80.6%
はた	鹿児島	4,385 g	2,100 g	2,285 g
		100.0%	47.9%	52.1%
ぶり (天然)	鹿児島	10,313 g	4,544 g	5,769 g
		100.0%	44.1%	55.9%
しろあまだい	愛媛	1,242 g	437 g	805 g
		100.0%	35.2%	64.8%
まつかわがれ い	宮城	1,462 g	632 g	830 g
		100.0%	43.2%	56.8%

(小数点第2位以下四捨五入)

表3 セミドレス

①丸計量→②えら、鱗、内臓除去後計量(正味)

品名	産地	丸量	正味量	正味外	備考
ま あ じ	青森	185 g	165 g	20 g	
		100.0%	89.2%	10.8%	
		225 g	200 g	25 g	
		100.0%	88.9%	11.1%	
き ん き	北海道	467 g	363 g	104 g	
		100.0%	77.7%	22.3%	
		387 g	327 g	60 g	
		100.0%	84.5%	15.5%	
		391 g	307 g	84 g	
		100.0%	78.5%	21.5%	

(小数点第2位以下四捨五入)

表4 五枚おろし

①丸計量→②頭、えら、鱗、内臓、骨除去後計量(正味)

品名	産地	丸量	正味量	正味外	備考
まつかわが れ い	宮 城	1,127 g	567 g	560 g	
		100.0%	50.3%	49.7%	

表5 三枚おろし

①丸計量→②頭、えら、鱗、内臓、骨除去後計量(正味)

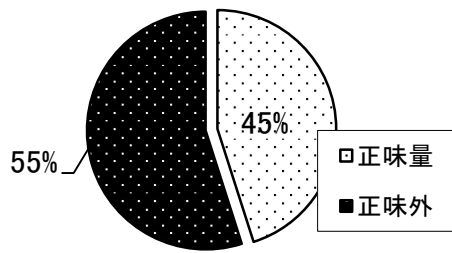
品名	産地	丸量	正味量	正味外	備考
ま あ じ	長崎	175 g	80 g	95 g	
		100.0%	45.7%	54.3%	
ぶ り	鹿児島	10,465 g	5,110 g	5,355 g	
		100.0%	48.8%	51.2%	
しろあまだ い	愛媛	1,517 g	790 g	727 g	
		100.0%	52.1%	47.9%	

(小数点第2位以下四捨五入)

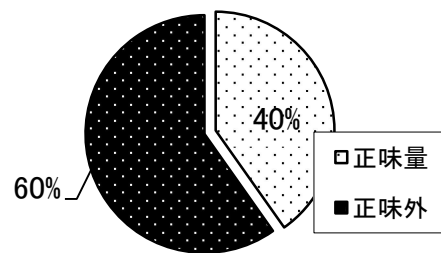
次ページに続く

# 1 刺身

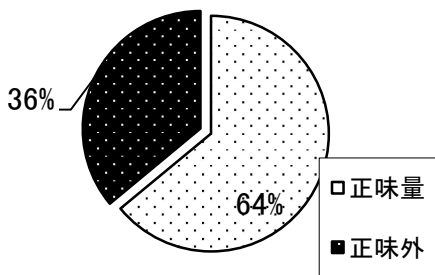
まあじ(長崎)



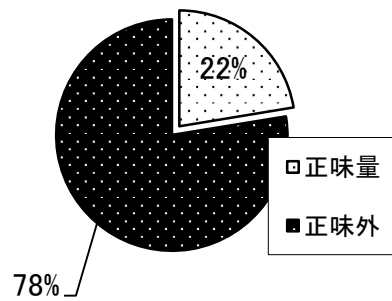
やりいか(鳥取)



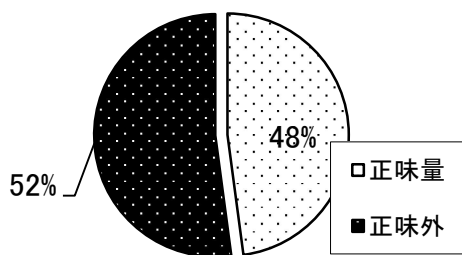
あわび(岩手)



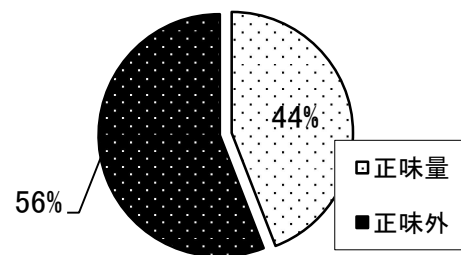
うまづらはぎ(富山)



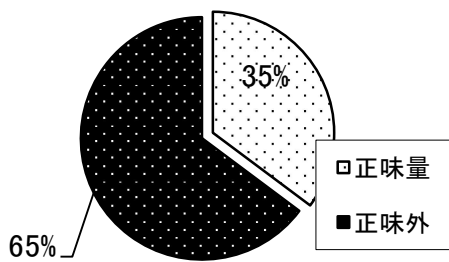
はた(鹿児島)



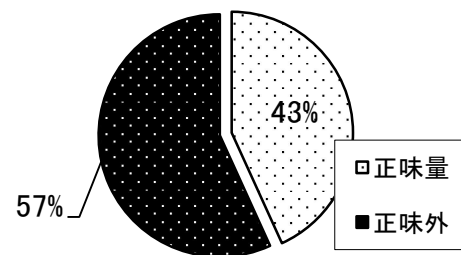
ぶり(天然)(鹿児島)



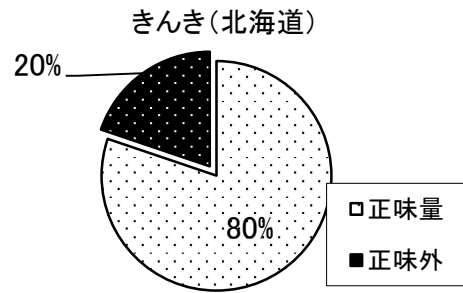
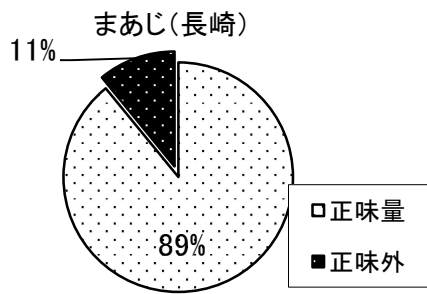
しろあまだい(愛媛)



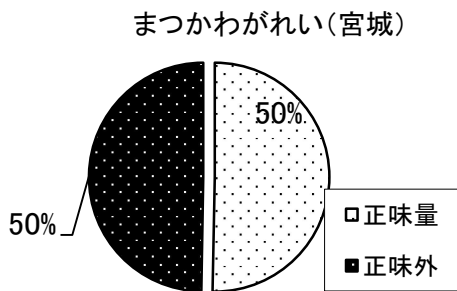
まつかわがれい(宮城)



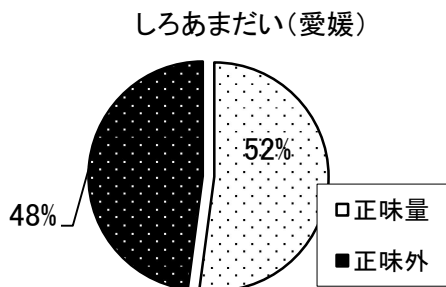
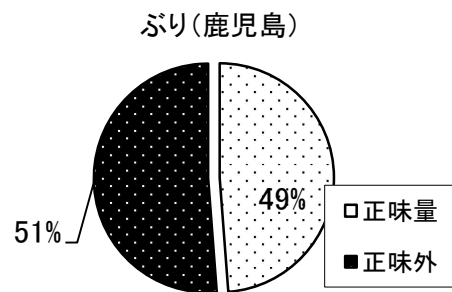

## 2 セミドレス



## 3 五枚おろし



## 4 三枚おろし



歩留調査実施結果表

1の1表(1)

No	分類	品目	調理方法	実施年度																	
				R7	R6	R5	R4	R3	R2	R元	H30	H29	H28	H27	H26	H25	H24	H23	H22	H21	H20
1	まぐろ類	めばち(生鮮)	刺身											52.3							
2		めばち(冷凍)	刺身																		
3		いんどまぐろ(冷凍)	刺身																		
4		きわだ(冷凍)	刺身																		
5		めじ	3枚おろし																		
			刺身			46.6	45.0		36.1				41.1	48.4						47.6	
6		きめじ	3枚おろし																		
7	刺身																				
8	かつお類	かつお	3枚おろし													60.5					
			2枚おろし																		
		刺身			46.0	50.4		43.7	47.5			48.5				38.2		47.3			
9		はがかつお	3枚おろし																		
10	たい類	まだい	3枚おろし		46.7																
			2枚おろし																		
11	まだい(養殖)	刺身	3枚おろし		32.9			38.3			32.5										
			刺身							32.0		40.8									
12		いしだい	刺身					41.7						42.7							
13		冷凍だい	3枚おろし																		
14	きんめだい	刺身	3枚おろし						40.5					36.6							
			2枚おろし		48.9								46.8					49.3		43.2	
15	冷凍きんめだい	刺身	3枚おろし		32.9								29.3	27.5			37.6		30.3		
			2枚おろし																		
16	あまだい	刺身	3枚おろし											55.2							
			2枚おろし																	54.2	
17	しろあまだい	刺身	3枚おろし	35.2				37.6	40.0	34.3				33.8			40.6				
			3枚おろし	66.4				37.9	46.2												
18		おなが	3枚おろし										52.2								
19	いとより	刺身	3枚おろし													41.2					
			2枚おろし													34.5			41.7		
20		くろだい	刺身					30.9		30.7											
21		ころだい	刺身							28.2											
22	ぶり類	いなだ	3枚おろし																		
			2枚おろし																		
23	わらさ	刺身	3枚おろし												56.7						
			2枚おろし																		
24		冷凍わらさ	刺身																		
25	ぶり	刺身	3枚おろし	48.8									64.9		55.5			56.9	56.7		
			2枚おろし	44.1			45.7					45.3					47.2	54.4	41.9		
26		冷凍ぶり	刺身																		
27	ひらまさ	刺身	3枚おろし																		
			2枚おろし															37.6			
28	かんぱち	刺身	3枚おろし		50.9																
			2枚おろし																44.7		
29	はまち	刺身	3枚おろし							59.5	56.4										
			2枚おろし								46.3	45.1									
30	めめけ類	幸神めめけ	3枚おろし										40.9						30.2		
31		ばらめめけ	3枚おろし																		
32	きんき	刺身	3枚おろし													36.5					
			2枚おろし													29.4					
33		めぼる	セミドレス	80.2		83.8	84.2	82.3	84.0				82.4	85.1							
34		あこうだい	2枚おろし																		
35		おこぜ	刺身												23.6						

歩留調査実施結果表

1の1表(2)

No	実施年度																				
	H18	H17	H16	H15	H14	H13	H12	H11	H10	H9	H8	H7	H6	H5	H4	H3	H2	H元	S63	S62	S61
1																					
2																					
3																					
4													41.6								
5	36.0	48.4	37.6	45.7		44.0	47.8		40.9			44.5			47.8	44.7	38.6	37.1		38.8	43.0
6					43.8					37.8	44.9			47.3							
7																					
8													72.0			69.0	69.0			67.7	69.0
			49.1		43.0			40.6	44.4		44.4	37.3	45.2	41.0	46.0	45.3	38.0		40.4	39.6	39.4
9																					
10					49.0								55.5	55.6			55.8				29.8
		36.1			36.9		35.8	35.4	35.8	32.6	36.0	32.5	30.9	32.7	34.2	38.1	33.3	34.3	34.3	30.0	26.6
11						47.7		51.0	42.1			48.6									
	34.6		30.4	34.4								35.4	32.3			40.5					
12																					
13																					
14	45.3	40.4			34.7																
			51.4	47.2		48.5	50.4	46.1	48.6	52.6	51.3	43.7	51.5	50.2	44.4		48.8	45.1	49.1	49.5	46.1
			33.6	31.8	31.2	31.1	37.5	32.3	31.0			30.0					27.6	30.2	34.5	28.3	30.0
15																					
16		50.9																			
														64.1	49.5	53.4	60.5	56.4	64.6	63.0	
17																					
18						48.1											46.5			55.9	
19																					
20																					
21																					
22																					60.0
														64.4	65.8		65.3			61.4	
																	40.0	36.5	38.3	45.3	46.5
23																					
		49.8																			
24																					
25	62.1	61.4	50.0*	62.5*	60.8*	56.0*	55.4*		56.9	62.8	63.0	55.6	65.6			61.1					
			50.4	39.1	38.6	43.2	51.4	43.9						44.0			37.7		42.9	41.0	38.6
26																					
27						57.4															
		43.4																45.4			
28																					
	39.5	51.4	44.6	42.8	38.7	40.9	48.5		47.4	52.6		43.4	42.3	41.3	46.1	38.5	44.4	40.0	43.3	44.8	47.4
29						59.5		51.9	58.4					56.2	57.2		52.2			57.6	56.5
																	64.7				
				49.8			50.6				43.3		35.3		40.4	47.4	42.4	44.2	45.1	43.9	44.5
30												37.3		40.8				32.0	44.8	49.1	35.0
31																					
32																	44.5		50.0	49.3	
	82.7	80.0	80.2	86.6	85.9			84.2	85.6	84.8		85.7	86.7	88.0		86.4					
33	83.8		87.1	84.6	94.7	87.3	87.8	86.1	86.2		91.3	85.9		83.2							
34																					
35																					

歩留調査実施結果表

1の2表(1)

No	分類	品目	調理方法	実施年度															
				S60	S59	S58	S57	S56	S55	S54	S53	S52	S51	S50	S49	S48	S47	S46	S45
1	まぐろ類	めばち(生鮮)	刺身																
2		めばち(冷凍)	刺身							54.2			54.3	53.8		53.4	55.0	49.3	
3		いんどまぐろ(冷凍)	刺身																48.1
4		きわだ(冷凍)	刺身								60.9				60.4				57.3
5		めじ	3枚おろし					63.1	57.0						56.9				51.8
			刺身		39.5	35.8		40.0	37.4			59.0							
6		きめじ	3枚おろし																
	刺身					51.3													
7		びんなが	3枚おろし										60.2						
8	かつお類	かつお	3枚おろし					62.0	58.8		59.0	54.4	49.1	61.1	62.2	62.0	61.9		
			2枚おろし	68.5	66.7							60.3	63.8						
			刺身		39.9	41.6	34.3	32.0	48.5		38.1			38.7					
9		はがかつお	3枚おろし												65.3				
10	たい類	まだい	3枚おろし					48.4	41.1				46.4	45.9	40.8	38.8	38.4	45.3	
			2枚おろし																
		刺身	37.3	30.3	31.1	32.2	26.2	34.3	29.1	32.0	41.2		29.7						
11		まだい(養殖)	3枚おろし																
		刺身																	
12		いしだい	刺身	33.7															
13		冷凍だい	3枚おろし																
14	きんめだい	3枚おろし			42.6		43.9					41.3	43.1						
		2枚おろし	52.1	49.8		45.8		48.1	50.2					44.0					
		刺身	31.1	30.6		26.8													
15		冷凍きんめだい	3枚おろし									36.7							
16	あまだい	3枚おろし						39.1			34.9			49.8					
		2枚おろし	63.1	59.7		55.6			53.2	58.5									
		刺身																	
17		しろあまだい	刺身																
		3枚おろし																	
18		おなが	3枚おろし																
19		いとより	3枚おろし																
		刺身																	
20		くろだい	刺身																
21		ころだい	刺身																
22	ぶり類	いなだ	3枚おろし			56.1								58.7					
			2枚おろし				61.5	62.4	65.3										
		刺身	39.4							39.7									
23		わらさ	3枚おろし					55.1				53.4	51.3	63.6	58.5	54.3			
		刺身			38.4														
24		冷凍わらさ																	
25	ぶり	3枚おろし						59.8						58.3		56.7			
		刺身	40.7	45.5				43.9											
26		冷凍ぶり																	
27	ひらまさ	3枚おろし					58.7					54.7							
		刺身					34.0												
28																			
		かんばち	刺身	44.4															
29	はまち	3枚おろし	60.4	57.1			56.3	58.1	52.0	58.4	53.0	59.3	55.7	55.5		53.3	60.2	58.3	
		2枚おろし																	
		刺身			39.3	37.0	42.5	54.8	40.2				36.9					39.5	
30	めぬけ類	幸神めぬけ	3枚おろし	39.8	41.4	47.2	42.1		36.3		39.3	39.8	34.9	43.6	35.8	36.3	36.5	38.9	
31		ばらめぬけ	3枚おろし																
32	きんき	3枚おろし	47.2	58.3		39.4	43.7			42.3	44.6								
		刺身																	
		セミドレス																	
33		めぼる	セミドレス																
34		あこうだい	2枚おろし			45.4													
35		おこぜ	刺身																

歩留調査実施結果表

1の2表(2)

No	実施年度															
	S44	S43	S42	S41	S40	S39	S38	S37	S36	S35	S34	S33	S32	S31	S22	S6
1																
2	56.4															
3	48.0															
4	60.1															
5		56.3	63.8	58.0	61.0	59.1	61.7	58.7	63.4	60.9	63.3	65.2	61.6			
6							61.1					63.9				
7																
8			58.3	56.0		60.5	57.2	60.9	60.8	63.6	63.6	63.9	63.4	57.6	65.0	61.2
9																
10		42.6	32.9	38.0		45.6	41.0	44.4	47.1	43.1	46.9	44.8	49.7	44.1	55.0	36.8
11																
12																
13						50.6										
14						40.8	42.3	39.4	42.0	44.6						
				48.9				49.7	48.9	53.9	47.9	65.5				
15																
16						47.0	49.1				44.3	51.4				
								57.5	64.3	61.9						
17																
18																
19																
20																
21																
22		51.2	53.4	57.0	56.3		57.1	53.1								
									55.8	66.7	65.7	62.4				
23		50.8	53.3	54.0	51.2	55.2	51.2	55.0	55.9	58.9	52.0	58.9	58.6	50.4		
24								51.9								
25		54.4	54.5	55.0	55.8	56.0	57.0	61.5	60.2	56.6	59.0	60.3	59.9	50.1	55.0	60.4
26					50.0			49.0								
27																
28																
29	59.2	51.9														
	38.7															
30		35.9	44.4	36.0	40.6	40.1	34.0	41.5	41.4	39.0	43.1	49.0	47.9	40.7	50.0	39.0
31				37.0				42.0	43.6	44.6		41.1				
32					44.3			45.1								
33																
34						38.4										
35																



歩留調査実施結果表

2の1表(2)

No	実施年度																				
	H18	H17	H16	H15	H14	H13	H12	H11	H10	H9	H8	H7	H6	H5	H4	H3	H2	H元	S63	S62	S61
36																					
	44.6	43.4	50.6	45.5	40.8	41.8	51.1	37.3	47.4	39.3	43.0	46.2	34.8	37.1	41.4	42.5	47.6		50.7	51.7	39.5
37																					
38		76.3 93.0																			
39	67.1 89.9	77.4 90.3	80.0 93.9	76.3 96.8	94.8		76.4 97.0			75.6 95.1	81.5		71.9 89.3	70.6	77.1	73.1	76.1	74.4	72.9	71.1	67.2
40																					
41																		69.9	75.0	70.5	71.9
42																					
43																					
44																					
45																					
46																					
47																					
48																					
49																					
50																					
51																					75.8
52		40.9	33.3				46.2		39.8	31.5		37.3	38.1	42.7	40.2	45.1	35.9	35.8	30.0	37.1	39.6
53																		64.8			
54		54.3																47.9 49.0			
55																		82.6			
56																					
57																					
58																					
59																					
60													84.9				66.6 65.5			61.4 65.9	67.7
61																					
62			53.3																		
63															75.3	71.5					
64														72.7	68.5	71.4					
65				80.4*	82.1*		85.7	84.7	84.1	87.6	88.3	81.0	86.1			86.0					
66	84.4			85.1	83.4		72.2	85.5	85.1	84.6	84.5	83.9	86.6			86.4					
67					87.7		82.3	85.4		83.8	85.3	85.2				83.8					
68																					
69																					
70																					

歩留調査実施結果表

2の2表(1)

No	分類	品目	調理方法	実施年度													
				S60	S59	S58	S57	S56	S55	S54	S53	S52	S51	S50	S49	S48	
36	ひらめ類	ひらめ	3枚おろし						52.6								
			2枚おろし														
			刺身	45.6	44.4	45.2	46.1		46.0	41.4	41.6	44.3	49.7			45.6	
			胴切														
37	かかれい類	まがれい	胴切	72.0				71.7			74.0			70.0			
38		なめたがれい	胴切			63.5										81.8	
			セミドレス														
39		まこがれい	胴切			68.1			69.2			68.6					
			セミドレス														
40		まつかわがれい	刺身														
			5枚おろし														
41		あかがれい	胴切			69.4	76.2								58.8		
42		あさばがれい	胴切		66.9												
43		いしがれい	胴切														
44		ささかれい	胴切														
45		ロシヤかれい	胴切														
46		ロシヤかれい無頭子持	胴切														
47		冷凍黄金かれい	胴切														
48		くろがれい	胴切														
49		おひょう	3枚おろし														
50		おひょう冷凍無頭	3枚おろし														
51		したびらめ	胴切														
52	たら類	まだら	3枚おろし	39.2	33.0	33.9		41.9								26.2	
			(オス) 3枚おろし														
			(メス) 3枚おろし														
			2枚おろし														
53		塩無頭まだら	3枚おろし		61.7	61.0	64.0	69.7	61.7	64.6				67.6	65.0		
			2枚おろし														
54		すけそうだら	3枚おろし				46.7			34.3					26.7		
			2枚おろし		51.8		58.8				51.0						
			胴切		55.4												
55		塩無頭すけそうだら															
56		ぶわたら	切身				84.3		80.0	84.1	84.8	79.3					
57		冷凍ぎんだら	3枚おろし				85.3			85.3	84.2	83.3					
58		無頭ぎんだら	3枚おろし														
59		冷凍メルルーサ	3枚おろし									76.8					
60	さけます類	生さけ	2枚おろし						65.2	52.6						69.4	
			(オス) 2枚おろし					65.2									
			(メス) 2枚おろし				57.1	71.5									
			3枚おろし														
61		生あきさけ	(オス) 3枚おろし														
			(メス) 3枚おろし														
62																	
63		生ぎんざけ	2枚おろし														
64		生ます	2枚おろし														
			(オス) 3枚おろし														
			(メス) 3枚おろし														
			3枚おろし														
65		塩さけ	2枚おろし	79.5	83.6							80.8		81.9	85.7		
			3枚おろし														
66		塩へにざけ	2枚おろし														
67		塩ぎんざけ	2枚おろし														
68		塩ます	2枚おろし									83.3					
69		冷凍さけ(セミドレス)	2枚おろし								83.6						
			3枚おろし									72.5					
70		冷凍さけ(ラウンド)	2枚おろし														
			3枚おろし														

歩留調査実施結果表

2の2表(2)

No	実施年度																			
	S47	S46	S45	S44	S43	S42	S41	S40	S39	S38	S37	S36	S35	S34	S33	S32	S31	S22	S6	
36					46.9			52.9	50.3	47.6	55.4	51.5	50.0					65.0	46.6	
												73.5	68.2	70.8	64.7	73.4	49.2	65.0	46.6	
		77.0				57.3	57.0													
37								65.2	70.7		77.4	74.4	75.3	79.0	72.2	82.1	63.3		68.0	
38		72.3			69.2	72.2	73.0	72.8	75.3	73.2	81.6	85.9	86.1	82.7	85.7	86.1				
39	77.6	76.3			77.7	71.1	68.0	66.9	69.2	68.9	71.3	84.2	79.6	76.5	69.4					
40																				
41	61.1	71.4			76.0	67.7		64.8	61.4	64.4	70.4	68.3	73.3	74.2	80.6	61.4				
42								64.0			70.0		70.6	83.5	74.9	76.9				
43		66.1			64.4	64.4	66.0	70.6	68.4	71.3	66.8	70.8	59.4	72.4	70.1	68.3	56.7			
44								70.0												
45												72.6	78.9							
46							89.0													
47													66.7	78.0						
48		77.7							65.4		79.8	86.0	76.9	83.6	76.3	76.8				
49										45.6										
50							76.0		80.3											
51																				
52					38.6			36.9	40.5	39.6	34.7									
												40.0	36.8	41.3	43.0	36.3				
53	56.8	58.2			56.2	67.3	52.0	56.1		53.0	66.2									
									63.2			79.4	84.3	84.8	81.1					
54		32.2									41.0									
					47.5			60.8	47.0			57.2	47.6	53.6	48.9	48.9				
55															78.4					
56																				
57																				
58						79.2	85.0		81.0											
59							90.0													
60								58.7				67.1	73.3	72.6	68.6	70.1	69.9	62.5	76.0	64.2
		57.5										64.3	57.4							
61																				
62																				
63																				
64												70.3	74.8	73.0	72.3	71.6	71.4	73.2	76.0	59.0
		63.8			57.6	62.3	61.0				74.0	62.0								
65								75.6	71.2	76.0	87.3	83.0	87.3	86.1	81.7	82.7	77.8		69.3	
		73.3																		
66																				
67																				
68	66.6							76.9			83.4	83.9	89.4	85.3	84.3	84.8	76.0			
69									76.9		91.6	84.4	86.5							
		73.3	72.4		70.2						78.6									
70						50.3		59.1				68.6	67.0	70.0	68.7	72.6				
											60.4									

歩留調査実施結果表

3の1表(1)

No	分類	品目	調理方法	実施年度																		
				R7	R6	R5	R4	R3	R2	R元	H30	H29	H28	H27	H26	H25	H24	H23	H22	H21	H20	H19
71	あじ類	まあじ	3枚おろし	45.7																		
			刺身	45.1																		
			セミドレス	89.1																		
72		しまあじ(養殖)	刺身		41.5								47.8				45.6					
			3枚おろし		49.0		45.9															
73		しまあじ(輸入)	刺身																			
74	さわら類	さわら	3枚おろし											69.8				65.4				
			2枚おろし			80.8	80.7														75.0	
			刺身							23.5									52.8			
75		さごち	2枚おろし																			
76	その他	あいなめ	3枚おろし			47.3																
			刺身																			
			セミドレス																			
77		あかむつ	3枚おろし			45.6			46.2						38.1							
			刺身							53.3					38.9							
78		あかやがら	刺身		28.6											30.8						
79		あなご	開き													67.3						
80		あんこう	刺身																55.5			
			なべ										87.5									
81		いさき	3枚おろし																			
			2枚おろし																			
			刺身		40.9																41.0	
			胴切																			87.0
82		うまづらはぎ	刺身	22.4																		
83		かます	セミドレス																			
84		かわはぎ	3枚おろし																			
			刺身				28.4										28.2				25.9	23.0
			セミドレス																			
85		きす	背開き																		49.0	
			刺身																			32.7
86		くえ	3枚おろし		41.8										41.5							
			刺身					28.8							31.0							
87		ごち(まごち)	5枚おろし					51.0														
			3枚おろし			46.9																
			刺身																			29.7
88		こはだ	3枚おろし																			
89		さば	2枚おろし														72.1			66.8	61.6	
			3枚おろし																			
			胴切																			
90		さんま	2枚おろし																			
91		しいら	3枚おろし																			
92		すずき	3枚おろし																			
			2枚おろし				55.4															
			刺身																			38.1
93		たかべ	セミドレス																		89.3	
			刺身																			49.9
94		たちうお	胴切																			
			3枚おろし																			
			刺身		51.1				55.2					48.5								
95		とびうお	2枚おろし																			
			刺身																			
			セミドレス																			
96		にしん	胴切																			
97		はた	3枚おろし													39.7			42.8			
			刺身	47.9					46.1						33.3			36.4				
98		はつかく(とくびれ)	刺身														30.4					
99		ひげだら	2枚おろし														59.7					
100		ひらすずき	刺身								37.3						36.7					
101		ほうぼう	2枚おろし																50.5			
			3枚おろし			39.8																
			刺身																			38.0
																					30.1	

歩留調査実施結果表

3の1表(2)

No	実施年度																						
	H18	H17	H16	H15	H14	H13	H12	H11	H10	H9	H8	H7	H6	H5	H4	H3	H2	H元	S63	S62	S61		
71	56.7		54.1	52.1	51.2	53.0	52.0	52.1	47.9	45.5	49.1	42.7											
													36.4		43.1	44.9							
	88.1		88.6	88.5	90.0	90.9	90.7	93.3	80.0			90.9	86.0			89.9							
72					35.5	42.1			33.7	46.7			42.4				41.1						
73									40.3			40.1											
74	74.2	73.0			69.4*	68.4*																	
				82.1			82.0	79.4	80.7	82.0	79.4	78.1		80.4	76.3		76.4	77.5	82.8	77.1	72.8		
				56.8	57.4	57.9	62.4																
75													77.1			76.2					76.7		
76						36.7																	
						88.8																	
77																							
78																							
79																							
80																							
81					64.3									52.1	50.0								
																61.4							
																37.0							
																64.3				73.7			
				91.3	88.1	87.9		91.6	89.3			85.7											
82																							
83																							
84						40.3																	
						73.1																	
85																							
86																							
87																							
						33.3																	
88											50.0	44.6											
89	67.9	67.4	69.1	66.6	66.1		67.7	66.1	64.8		69.7			63.4			67.5		56.1	66.9	64.3		
																	54.0	58.4	55.0	57.3	59.5		
																	62.3						
90																							
91											79.2												
92	43.0		45.7	45.3	44.7	44.9	46.5	38.9	42.0		50.4	45.1											
					27.5												26.7	25.1		30.2	27.3	28.1	28.6
93																							
94			74.4	82.5		64.0		70.9	75.0		75.0	68.8		70.7			69.4		72.4	67.8			
												45.6											
95						42.6						65.8											
						84.5			91.9		93.2	45.4											
96																							
97																							
						29.3																	
98																							
99																							
100																							
101																							

### 歩留調査実施結果表

3の2表(1)

No	分類	品目	調理方法	実施年度															
				S60	S59	S58	S57	S56	S55	S54	S53	S52	S51	S50	S49	S48			
71	あじ類	まあじ	3枚おろし												58.1	54.1	46.7		
72			刺身																
			セミドレス																
73		しまあじ(養殖)	刺身																
			3枚おろし																
74	さわら類	さわら	3枚おろし				72.6	69.7	69.6										
			2枚おろし				83.7					79.0							
			刺身																
75		さごち	2枚おろし			76.8					73.0	74.4			74.0				
76	その他	あいなめ	3枚おろし																
			セミドレス																
77		あかむつ	3枚おろし																
		刺身																	
78		あかやがら	刺身																
79		あなご	開き																
80		あんこう	刺身																
			なべ																
81		いさき		3枚おろし			44.4												
				2枚おろし															
	刺身					37.9						45.1							
	胴切											61.3		82.8					
	セミドレス																		
82	うまづらはぎ	刺身																	
83	かます	セミドレス																	
84	かわはぎ		3枚おろし																
			刺身																
		セミドレス																	
85	きす		背開き																
			刺身																
86	くえ	3枚おろし																	
		刺身																	
87	ごち(まごち)		5枚おろし																
			3枚おろし																
			刺身																
88	こはだ	3枚おろし																	
89	さば		2枚おろし	66.2	66.6		69.6	68.1	64.9	64.5	57.5		54.2	62.0	58.2				
			3枚おろし	56.3	51.6	45.8	51.2				51.7	46.6		38.7	50.0				
			胴切			69.2													
90	さんま	2枚おろし																	
91	しいら	3枚おろし										49.8							
92	すずき		3枚おろし					47.7										48.2	
			2枚おろし																
			刺身	28.0	28.2	23.1	24.8	32.7		28.7	27.3								
93	たかべ		セミドレス																
			刺身																
94	たちうお		胴切	71.1	71.7			65.5				59.1				72.0			
			3枚おろし																
		刺身																	
95	とびうお		2枚おろし		67.5								66.8						
			刺身		43.4														
			セミドレス																
96	にしん	胴切			82.6														
		2枚おろし																	
97	はた		3枚おろし																
			刺身																
98	はつかく(とくびれ)	刺身																	
99	ひげだら	2枚おろし																	
100	ひらすずき	刺身																	
101	ほうぼう		2枚おろし																
			刺身																

歩留調査実施結果表

3の2表(2)

No	実施年度																		
	S47	S46	S45	S44	S43	S42	S41	S40	S39	S38	S37	S36	S35	S34	S33	S32	S31	S22	S6
71	54.9	52.1			50.0														
72																			
73																			
74						58.8													
75					52.8														
76																			
77																			
78																			
79																			
80																			
81																			
82																			
83	95.5	79.0			80.0														
84																			
85																			
86																			
87																			
88																			
89	57.8	64.9			67.0			72.8	53.3		68.2	62.7	71.0	72.2	69.5	68.2			51.3
90																			
91																			
92		39.1			49.0					46.3	48.9								
						46.5	49.0					58.6	60.6	54.5	60.2	64.2	50.5	50.0	
93																			
94											69.3	68.5	73.7	68.3	74.0				
95		70.0			68.2						72.5	68.8	69.8	68.7	73.7	72.2			
96											76.7	85.3	80.0	79.2	72.7	62.5	62.2		
97					68.4														
98																			
99																			
100																			
101																			



## 歩留調査実施結果表

4の1表(2)

No	実施年度																				
	H18	H17	H16	H15	H14	H13	H12	H11	H10	H9	H8	H7	H6	H5	H4	H3	H2	H元	S63	S62	S61
102																					
103															74.1	75.5	71.8	69.8	74.4	71.4	
104															52.3		58.8	58.0	65.7	62.2	
105													66.8	64.0			50.0				
106									38.1	48.6		41.6					35.0		39.3	42.0	42.6
107																					
108		28.1				31.3															
109																					
110																					
111			40.8																		
112	54.2			45.9	47.1	49.3		39.6	41.0		67.0	44.9									
113						32.1															
114																					
115												53.8									
116																					
117						39.0															
118									31.5		33.3	26.3									
119				52.5	49.6		48.5	51.9	52.0	42.7	48.0	43.3									
120			16.1				20.9			15.1	10.0	14.9									
121						40.0															
122									14.4	11.5	14.0	26.4									
123						50.5															
124								12.5													
125												26.1									
126	13.0		11.3	11.3	17.2		16.6	9.8	16.9	38.5	22.3	22.6									
127						28.9						23.9									

歩留調査実施結果表

4の2表(1)

No	分類	品目	調理方法	実施年度														
				S60	S59	S58	S57	S56	S55	S54	S53	S52	S51	S50	S49	S48		
102		まどうだい	3枚おろし															
103	その他	まなかかつお	胴切	76.9					71.1								66.7	
			3枚おろし				63.1			61.6		51.1						
			セミドレス															
104		むつ	3枚おろし							48.3							57.7	
			2枚おろし	57.6	57.5		49.7											
			刺身		37.4	36.7	36.4											
105		めだい	3枚おろし					52.4	47.9				43.8		54.0	50.1	49.4	
			2枚おろし	66.1	62.0													
			刺身			37.4	40.9	31.9	33.7	37.3	33.1							
106		あおはた																
107	いか類	あおりいか	刺身															
108		こういか	刺身															
109		しろいか	刺身															
110		するめいか	開き													79.6		
111			刺身															
112		もんごういか	開き											51.2	55.6		66.7	
113	えび類	いせえび	刺身															
114		くるまえび	むき身															
115		しばえび	むき身															
116		まきえび	むき身															
117	貝類	あか貝	むき身															
118		あさり	むき身															
119		あわび	刺身															
120		殻付かき	むき身															
121		さざえ	むき身															
122		白みる(うみたけ)	刺身															
123		たいら貝	むき身															
124			刺身															
125		つぶ貝(まつぶ)	むき身															
126		はまぐり	むき身															
127		ほたて貝	刺身															
	むき身																	
	ほっき貝	刺身																

## 歩留調査実施結果表

4の2表(2)

No	実施年度																		
	S47	S46	S45	S44	S43	S42	S41	S40	S39	S38	S37	S36	S35	S34	S33	S32	S31	S22	S6
102																			
103											73.9	82.3	82.3	84.5		79.6			
104																			
105	54.4	54.1			50.6					45.9	55.8	49.3	52.6		55.2				
106																			
107																			
108																			
109																			
110	70.7	71.5			69.1														
111	65.8	75.0																	
112																			
113																			
114																			
115																			
116																			
117																			
118																			
119																			
120																			
121																			
122																			
123																			
124																			
125																			
126																			
127																			

索引(五十音順)

あ

あ い な め … 15~18  
 あ お は た … 19~22  
 あ お り い か … 19~22  
 あ か が れ い … 11~14  
 あ か む つ … 15~18  
 あ か や が ら … 15~18  
 あ こ う だ い … 7~10  
 あ さ ば が れ い … 11~14  
 あ さ な ご … 15~18  
 あ ま だ い … 7~10  
 あ わ び … 19~22  
 あ ん こ う … 15~18

い

い さ き … 15~18  
 い し が れ い … 11~14  
 い し だ い … 7~10  
 い せ え び … 19~22  
 い と よ り … 7~10  
 い な だ … 7~10  
 い ん ど ま ぐ ろ … 7~10

う

うまづらはぎ … 15~18

お

お こ ぜ … 7~10  
 お な が … 7~10  
 お ひ よ う … 11~14

か

か つ お … 7~10  
 か ま お す … 15~18  
 か 付 か き … 19~22  
 か わ は ぎ … 15~18  
 か ん ば ち … 7~10

き

き す … 15~18  
 き め す じ … 7~10  
 き わ だ … 7~10  
 き ん だ き … 7~10  
 き ん め だ い … 7~10

く

く え … 15~18  
 く る ま え び … 19~22  
 く ろ が れ い … 11~14  
 く ろ だ い … 7~10

こ

こ う い か … 19~22  
 こ 幸 神 め ぬ け … 7~10  
 こ … 15~18  
 こ は だ … 15~18  
 こ ろ だ い … 7~10

さ

さ ご ち … 15~18

さ

さ ざ え … 19~22  
 さ さ か れ い … 11~14  
 さ さ ば … 15~18  
 さ さ わ ら … 15~18  
 さ さ ん ま … 15~18

し

し い ら … 15~18  
 し 塩 ぎ ん ざ け … 11~14  
 し 塩 さ け … 11~14  
 し 塩 べ に ざ け … 11~14  
 し 塩 ま す … 11~14  
 し 塩 無 頭 す け そう だ ら … 11~14  
 し 塩 無 頭 ま だ ら … 11~14  
 し た び ら め … 11~14  
 し ば え び … 19~22  
 し ま あ じ … 15~18  
 し ろ あ ま だ い … 15~18  
 し ろ い か … 7~10  
 白 み る … 19~22

す

す け そ う だ ら … 11~14  
 す ず き … 15~18  
 す る め い か … 19~22

た

た い ら 貝 … 19~22  
 た か べ … 15~18  
 た ち う お … 15~18

つ

つ ぶ 貝 … 19~22

と

と び う お … 15~18

な

な 生 あ き さ け … 11~14  
 な 生 ぎ ん ざ け … 11~14  
 な 生 さ け … 11~14  
 な 生 ま す … 11~14  
 な め た が れ い … 11~14

に

に し ん … 15~18

は

は が つ お … 7~10  
 は た … 15~18  
 は っ か く … 15~18  
 は ま ぐ り … 19~22  
 は ま ち … 7~10  
 は ば ら め ぬ け … 7~10

ひ

ひ げ だ ら … 15~18  
 ひ ら す ず き … 15~18  
 ひ ら ま さ … 7~10  
 ひ ら め … 11~14  
 ひ ん な が … 7~10

ふ

ふ り … 7~10  
 ふ わ た ら … 11~14

ほ

ほ う ぼ う … 15~18  
 ほ た て 貝 … 19~22  
 ほ っ き 貝 … 19~22

ま

ま あ じ … 15~18  
 ま が れ い … 11~14  
 ま き え び … 19~22  
 ま こ が れ い … 11~14  
 ま ご ち … 15~18  
 ま だ い … 7~10  
 ま だ ら … 11~14  
 ま つ か わ が れ い … 11~14  
 ま と う だ い … 19~22  
 ま な か つ お … 19~22

む

む つ … 19~22  
 無 頭 ぎ ん だ ら … 11~14

め

め じ … 7~10  
 め だ い … 19~22  
 め ば ち … 7~10  
 め ば る … 7~10

も

も ん ご う い か … 19~22

や

や り い か … 19~22

れ

冷 凍 ぎ ん だ ら … 11~14  
 冷 凍 き ん め だ い … 7~10  
 冷 凍 黄 金 か れ い … 11~14  
 冷 凍 さ け … 11~14  
 冷 凍 だ い … 7~10  
 冷 凍 ぶ り … 7~10  
 冷 凍 メ ル ル ー サ … 11~14  
 冷 凍 わ ら さ … 7~10

ろ

ロ シ ヤ か れ い … 11~14

わ

わ ら さ … 7~10

( 参 考 ) 年度別実施経過

年度	日数	期 日	実 施 担 当 課
昭和 6	1日	昭和 6年 6月17日	東京市産業局商工課
8	2日	8年 3月23日,10月12日	〃
9	1日	9年 5月28日	〃
12	1日	12年 6月 8日	〃
22	1日	22年 7月	東京都中央卸売市場指図課、水産品課
31	1日	31年 6月25日	東京都中央卸売市場業務部水産品課
32	6日	33年 4月 4～ 9日	〃
33	3日	34年 3月26～28日	〃
34	2日	35年 2月27、28日	〃
35	2日	36年 2月20、21日	〃
36	2日	37年 2月 8、9日	〃
37	2日	38年 3月12、13日	〃
38	2日	39年 2月24、25日	〃
39	2日	40年 3月25、26日	〃
40	2日	41年 2月24、25日	〃
41	2日	42年 3月 8、9日	東京都中央卸売市場業務第一部水産品課
42	2日	43年 3月27、28日	〃
43	2日	44年 3月19、20日	東京都中央卸売市場足立市場業務課
44	2日	45年 3月19、20日	東京都中央卸売市場業務部水産品課
45	2日	46年 3月18、19日	〃
46	1日	47年 3月22日	東京都中央卸売市場足立市場業務課
47	1日	47年 10月 2日	東京都中央卸売市場築地市場水産品課
48	1日	48年 11月20日	東京都中央卸売市場大森市場
49	1日	50年 2月20日	東京都中央卸売市場築地市場水産品課
50	1日	51年 2月25日	東京都中央卸売市場足立市場業務課
51	1日	51年 5月20日	東京都中央卸売市場大森市場
52	1日	52年 7月21日	東京都中央卸売市場築地市場水産品課
53	1日	54年 2月27日	東京都中央卸売市場足立市場業務課
54	1日	55年 2月20日	東京都中央卸売市場大森市場
55	1日	56年 2月19日	東京都中央卸売市場築地市場水産品課
56	1日	56年 10月 9日	東京都中央卸売市場足立市場
57	1日	58年 2月17日	東京都中央卸売市場大森市場
58	1日	59年 3月14日	東京都中央卸売市場築地市場水産品課
59	1日	60年 3月12日	東京都中央卸売市場足立市場
60	1日	61年 3月 4日	東京都中央卸売市場大森市場
61	1日	62年 3月 4日	東京都中央卸売市場築地市場水産品課
62	1日	62年 10月30日	東京都中央卸売市場足立市場
63	1日	平成元年 3月10日	東京都中央卸売市場大森市場
平成 元	1日	平成 2年 2月 7日	東京都中央卸売市場築地市場水産品課
2	1日	2年 10月31日	東京都中央卸売市場足立市場
3	1日	4年 3月11日	東京都中央卸売市場大田市場業務課
4	1日	5年 3月11日	東京都中央卸売市場築地市場水産品課
5	1日	6年 2月22日	東京都中央卸売市場足立市場
6	1日	7年 3月 7日	東京都中央卸売市場大田市場業務課
7	1日	8年 3月 7日	東京都中央卸売市場築地市場水産品課
8	1日	9年 2月28日	東京都中央卸売市場足立市場
9	1日	10年 2月27日	東京都中央卸売市場大田市場業務課
10	1日	11年 3月 4日	東京都中央卸売市場築地市場水産農産品課
11	1日	12年 3月10日	東京都中央卸売市場足立市場
12	1日	13年 2月23日	東京都中央卸売市場大田市場業務課
13	1日	14年 3月 6日	東京都中央卸売市場築地市場水産農産品課
14	1日	15年 2月25日	東京都中央卸売市場足立市場
15	1日	16年 2月24日	東京都中央卸売市場大田市場業務課
16	1日	16年 11月 2日	東京都中央卸売市場築地市場水産農産品課
17	1日	18年 2月14日	東京都中央卸売市場足立市場
18	1日	19年 2月26日	東京都中央卸売市場大田市場業務課
19	1日	20年 3月24日	東京都中央卸売市場築地市場水産農産品課
20	1日	20年 11月26日	〃

年度	日数	期 日	実 施 担 当 課	
平成	21	1日	22年 2月17日	東京都中央卸売市場築地市場水産農産品課
	22	1日	22年 7月21日	〃
	23	1日	24年 2月 7日	〃
	24	1日	24年 11月 6日	〃
	25	1日	26年 2月12日	〃
	26	1日	27年 1月27日	〃
	27	1日	27年 11月26日	〃
	28	1日	28年 11月29日	〃
	29	1日	30年 2月15日	〃
	30	1日	31年 3月12日	東京都中央卸売市場豊洲市場水産農産品課
令和	元	1日	元年 10月24日	〃
	2	1日	2年 10月27日	〃
	3	1日	3年 11月16日	〃
	4	1日	4年 10月25日	〃
	5	1日	5年 11月14日	〃
	6	1日	6年 11月19日	〃
	7	1日	8年 2月20日	〃

昭和23年実施は、魚類統制時代における公定価格改正資料の一つとして、指図課及び水産品課が実施したものである。