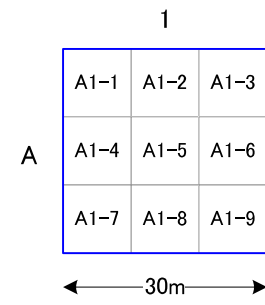
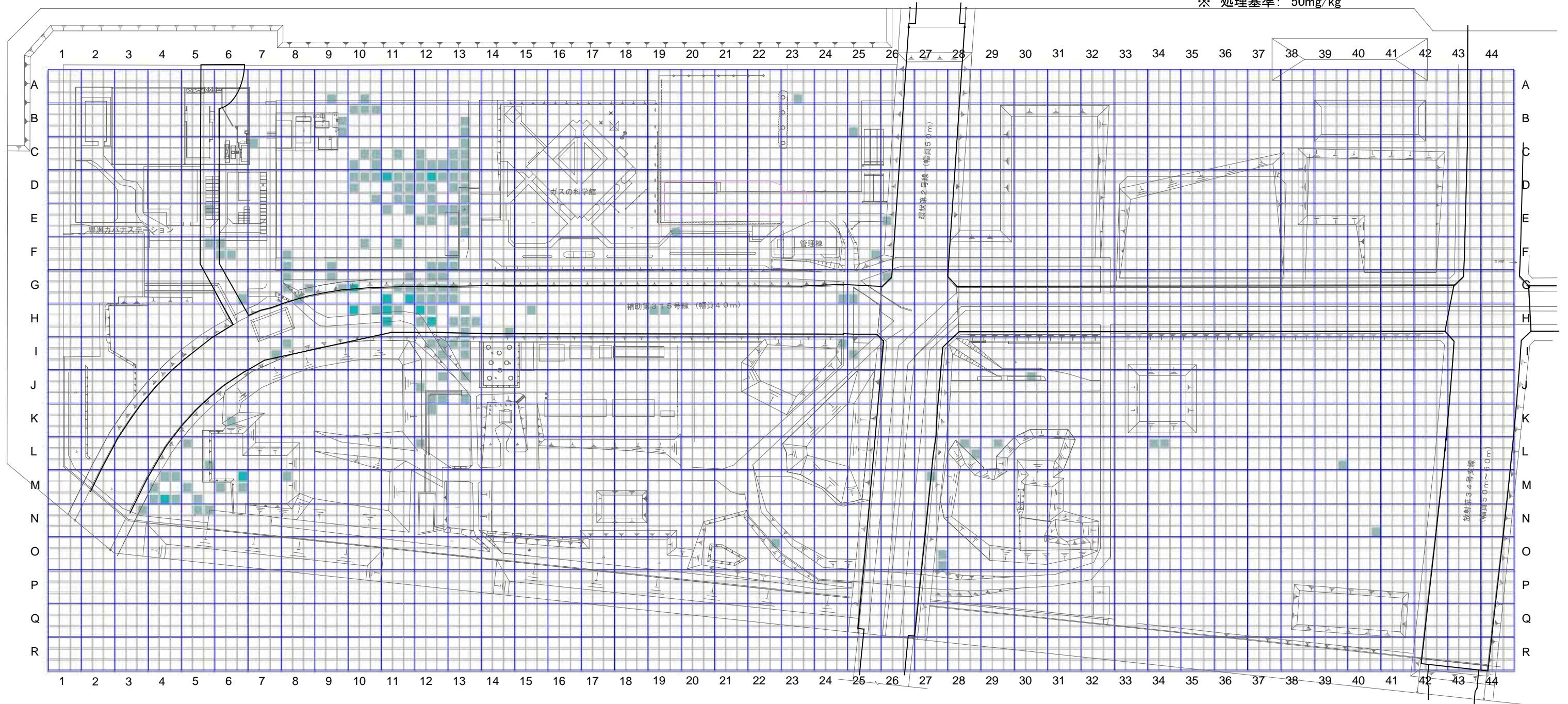


地点名のつけ方(例)



- ★ HHHH 1000倍 ≤ 分析値
- HHH 100倍 ≤ 分析値 < 1000倍
- HH 10倍 ≤ 分析値 < 100倍
- H 処理基準 < 分析値 < 10倍
- L 定量下限値 ≤ 分析値 ≤ 処理基準
- LL 分析値 < 定量下限値

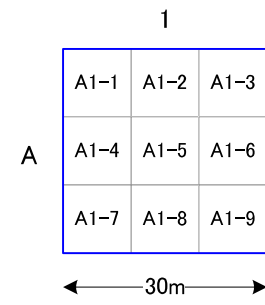
※ 処理基準: 50mg/kg



土壤含有量 濃度分布図 (シアン化合物、工場操業時地盤面-6m)

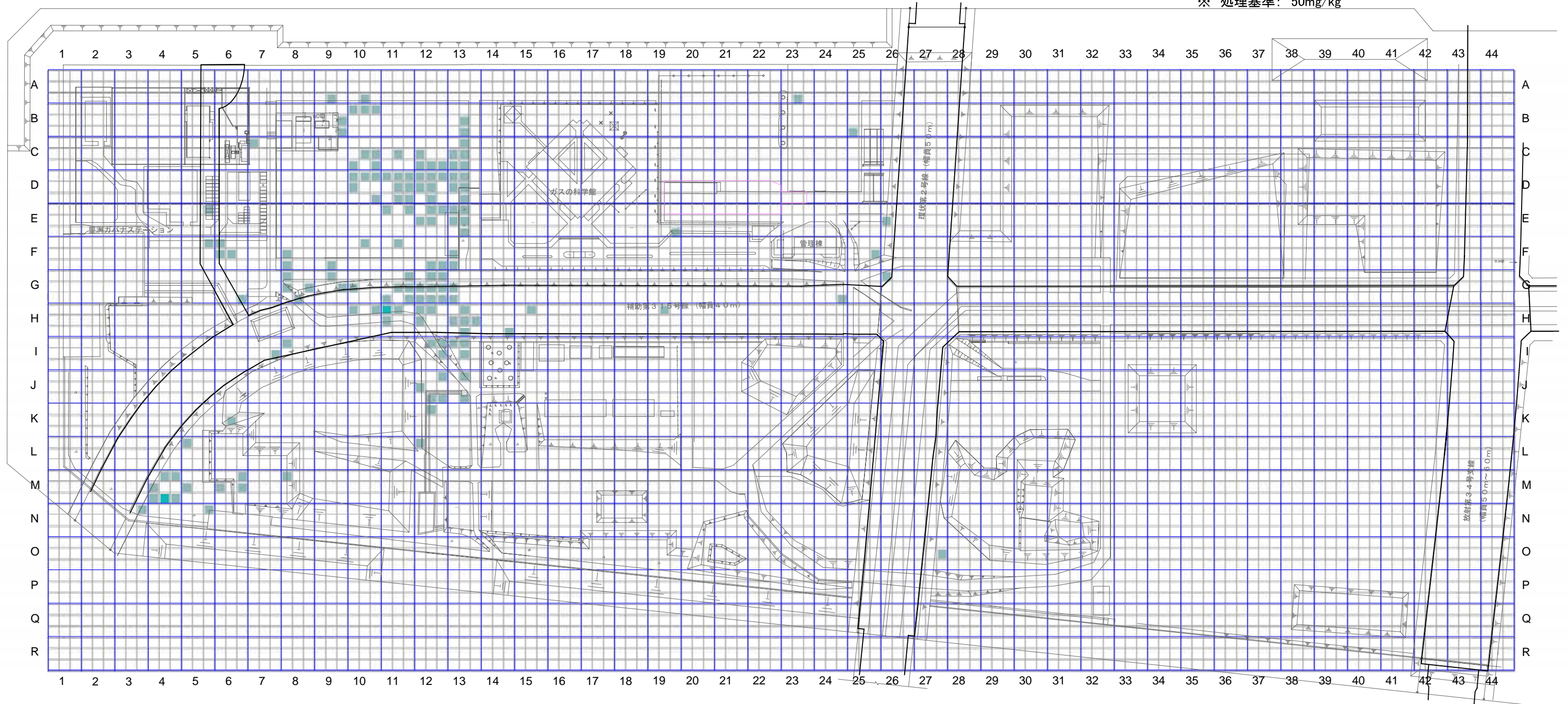


地点名のつけ方(例)



- ★ HHHH 1000倍 ≤ 分析値
- HHH 100倍 ≤ 分析値 < 1000倍
- HH 10倍 ≤ 分析値 < 100倍
- H 処理基準 < 分析値 < 10倍
- L 定量下限値 ≤ 分析値 ≤ 処理基準
- LL 分析値 < 定量下限値

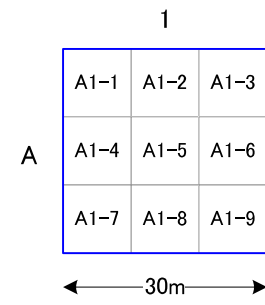
※ 処理基準: 50mg/kg



土壤含有量 濃度分布図 (シアン化合物、工場操業時地盤面-7m)

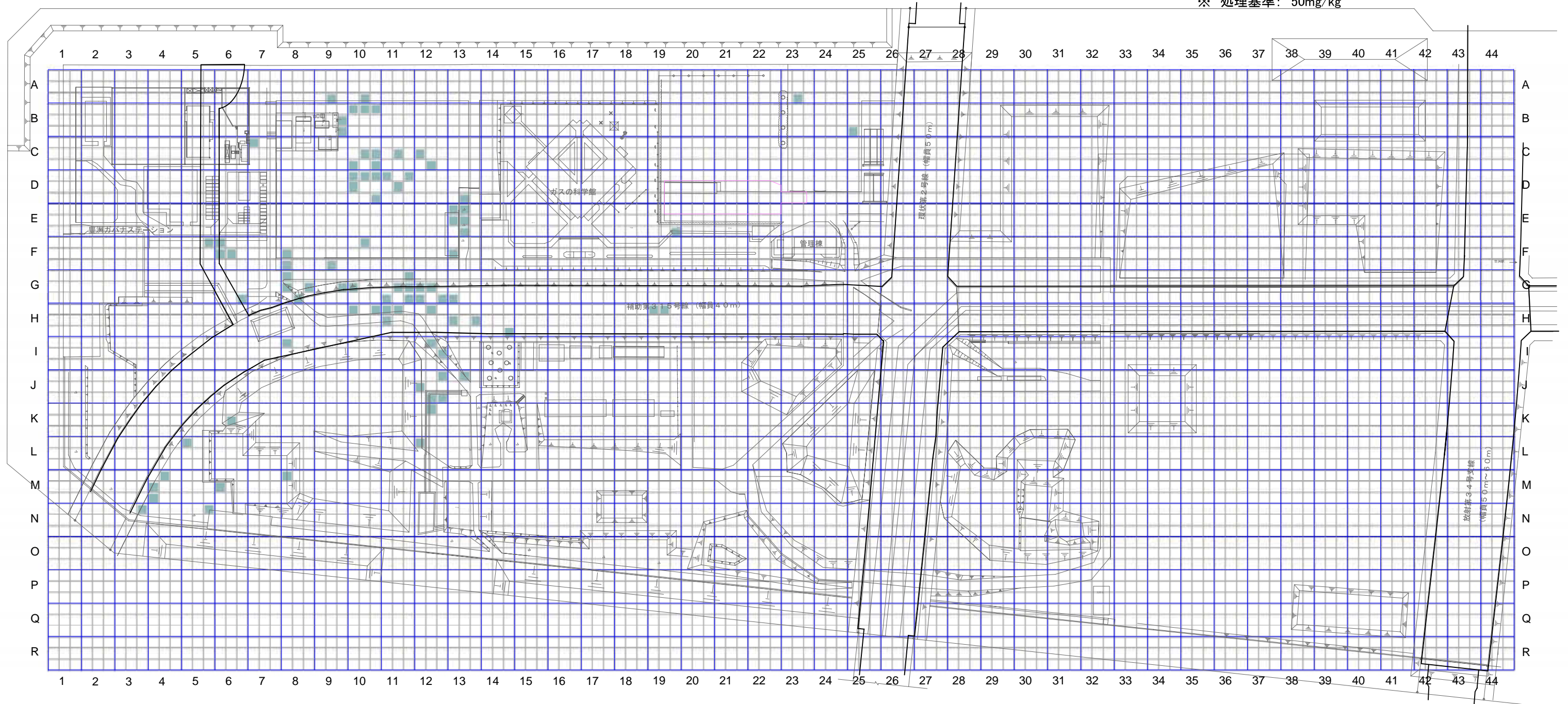


地点名のつけ方(例)



- ★ HHHH 1000倍 ≤ 分析値
- HHH 100倍 ≤ 分析値 < 1000倍
- HH 10倍 ≤ 分析値 < 100倍
- H 処理基準 < 分析値 < 10倍
- L 定量下限値 ≤ 分析値 ≤ 処理基準
- LL 分析値 < 定量下限値

※ 処理基準: 50mg/kg



土壤含有量 濃度分布図 (シアン化合物、工場操業時地盤面-8m)