



東京のほうれんそうはどこから来る？

2023年

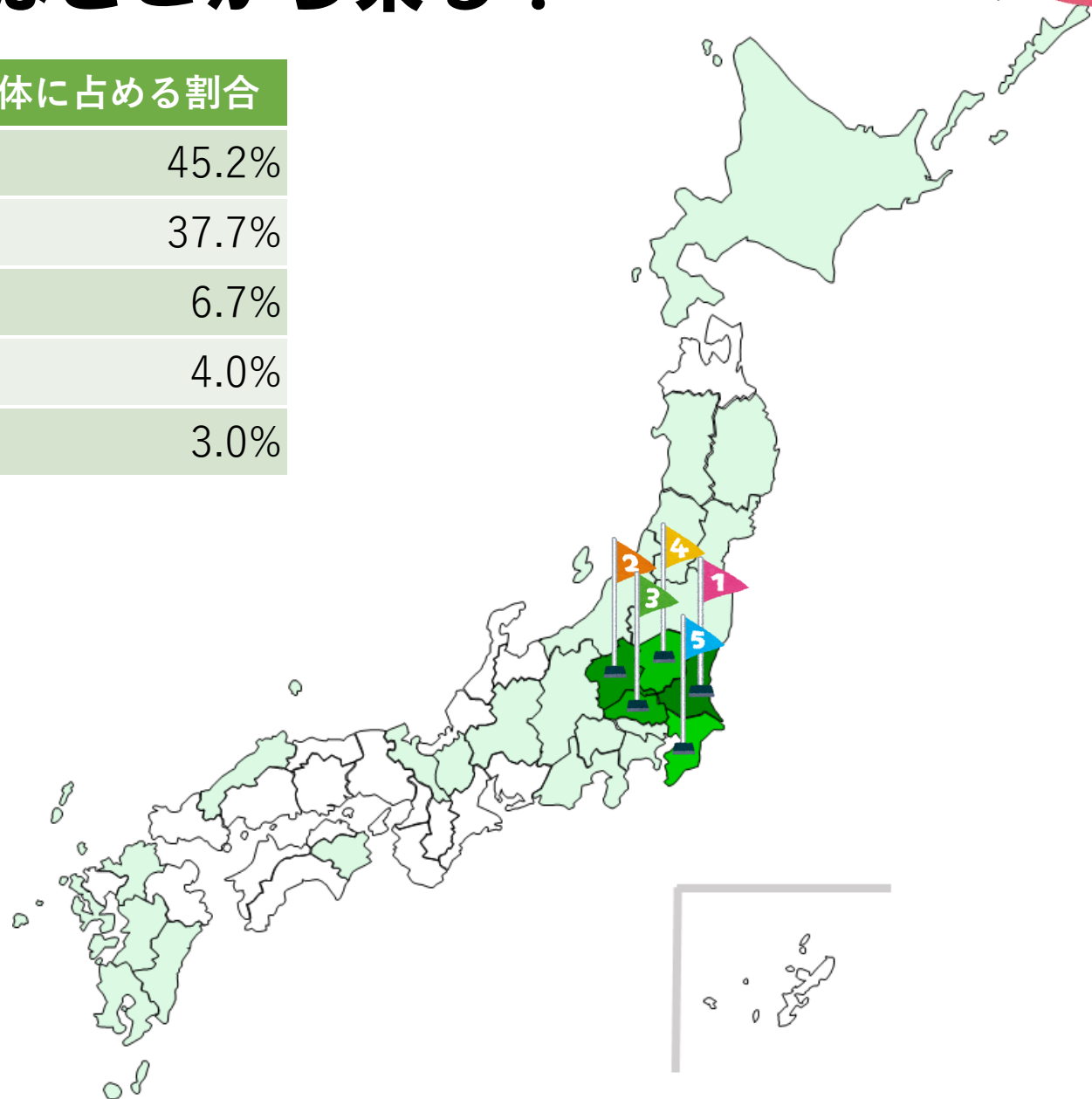


順位	都道府県名	取扱数量	全体に占める割合
第1位	茨城県	556,868kg	45.2%
第2位	群馬県	464,469kg	37.7%
第3位	埼玉県	82,253kg	6.7%
第4位	栃木県	48,865kg	4.0%
第5位	千葉県	36,980kg	3.0%

⋮

全体

1,232,247kg



- ・上の数量は、東京都の中央卸売市場での取扱数量です。
- ・すべての産地からの数量は、最後のページをご覧ください。

・詳しい市場統計情報（月報）はこちら↓



<https://www.shijou.metro.tokyo.lg.jp/torihiki/geppo/>

※ご意見は、下記のアドレスまでお寄せください。

S0000658@section.metro.tokyo.jp



東京のほうれんそうはどこから来る？

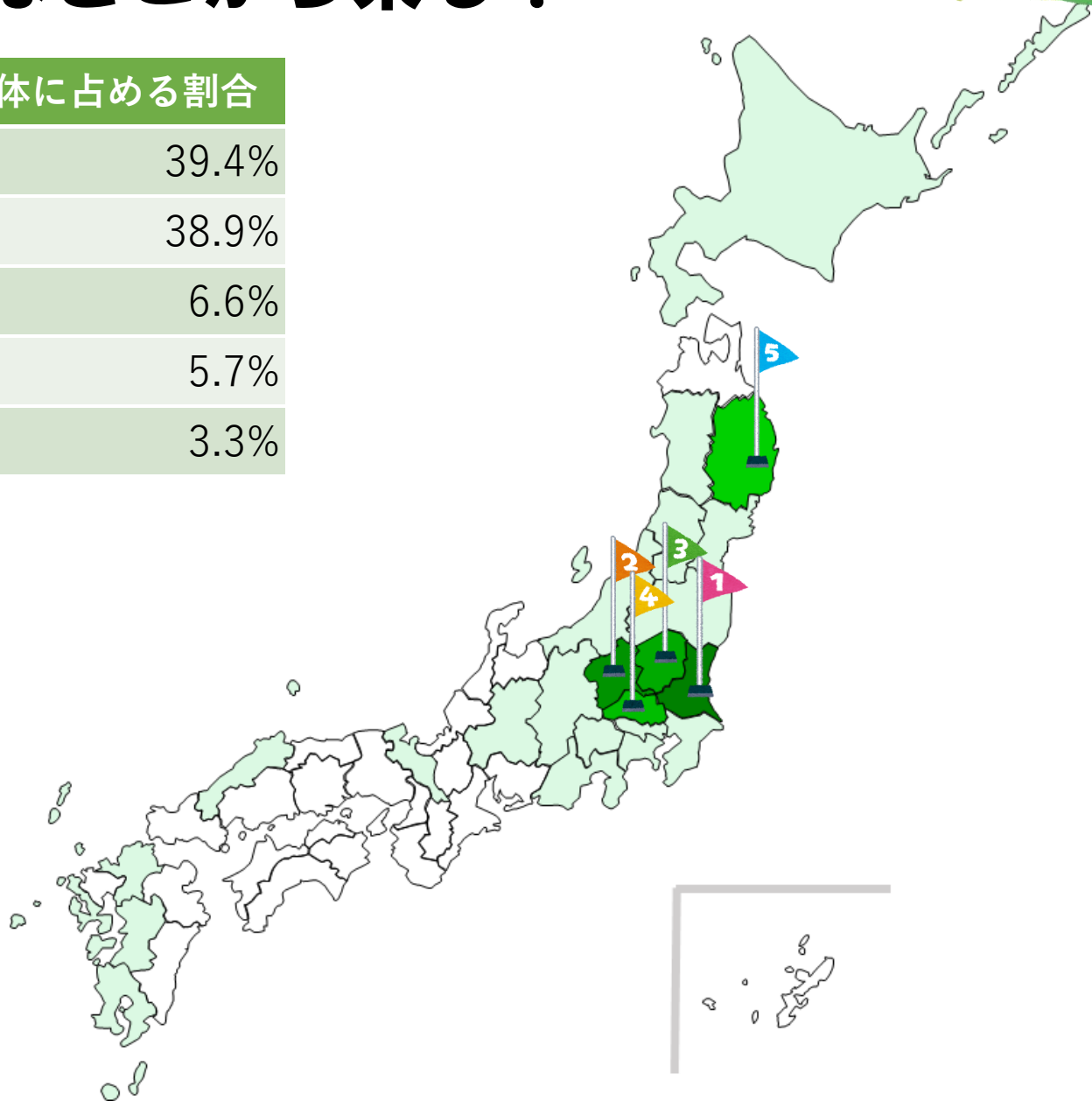
2023年

5月

順位	都道府県名	取扱数量	全体に占める割合
第1位	茨城県	608,075kg	39.4%
第2位	群馬県	600,598kg	38.9%
第3位	栃木県	101,811kg	6.6%
第4位	埼玉県	87,235kg	5.7%
第5位	岩手県	50,530kg	3.3%

⋮

全体	1,543,584kg
----	-------------



- ・上の数量は、東京都の中央卸売市場での取扱数量です。
- ・すべての産地からの数量は、最後のページをご覧ください。

・詳しい市場統計情報（月報）はこちら↓



<https://www.shijou.metro.tokyo.lg.jp/torihiki/geppo/>

※ご意見は、下記のアドレスまでお寄せください。
 S0000658@section.metro.tokyo.jp



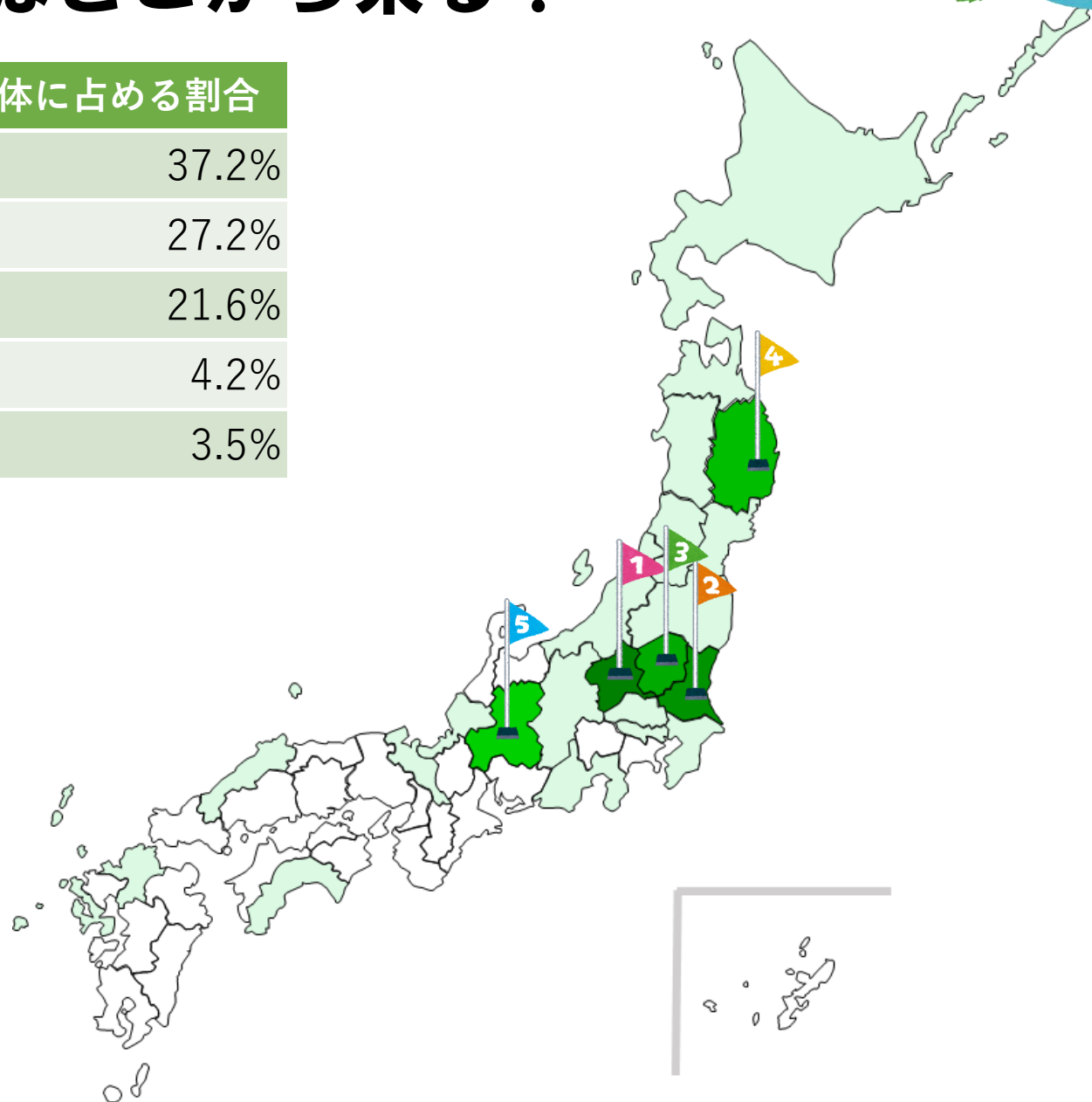
東京のほうれんそうはどこから来る？

2023年  **6月** 

順位	都道府県名	取扱数量	全体に占める割合
第1位	群馬県	485,837kg	37.2%
第2位	茨城県	354,353kg	27.2%
第3位	栃木県	281,777kg	21.6%
第4位	岩手県	55,012kg	4.2%
第5位	岐阜県	45,740kg	3.5%

⋮

全体	1,305,040kg
----	-------------



- ・上の数量は、東京都の中央卸売市場での取扱数量です。
- ・すべての産地からの数量は、最後のページをご覧ください。

・詳しい市場統計情報（月報）はこちら↓



<https://www.shijou.metro.tokyo.lg.jp/torihiki/geppo/>

※ご意見は、下記のアドレスまでお寄せください。
S0000658@section.metro.tokyo.jp



東京のほうれんそうはどこから来る？

2023年

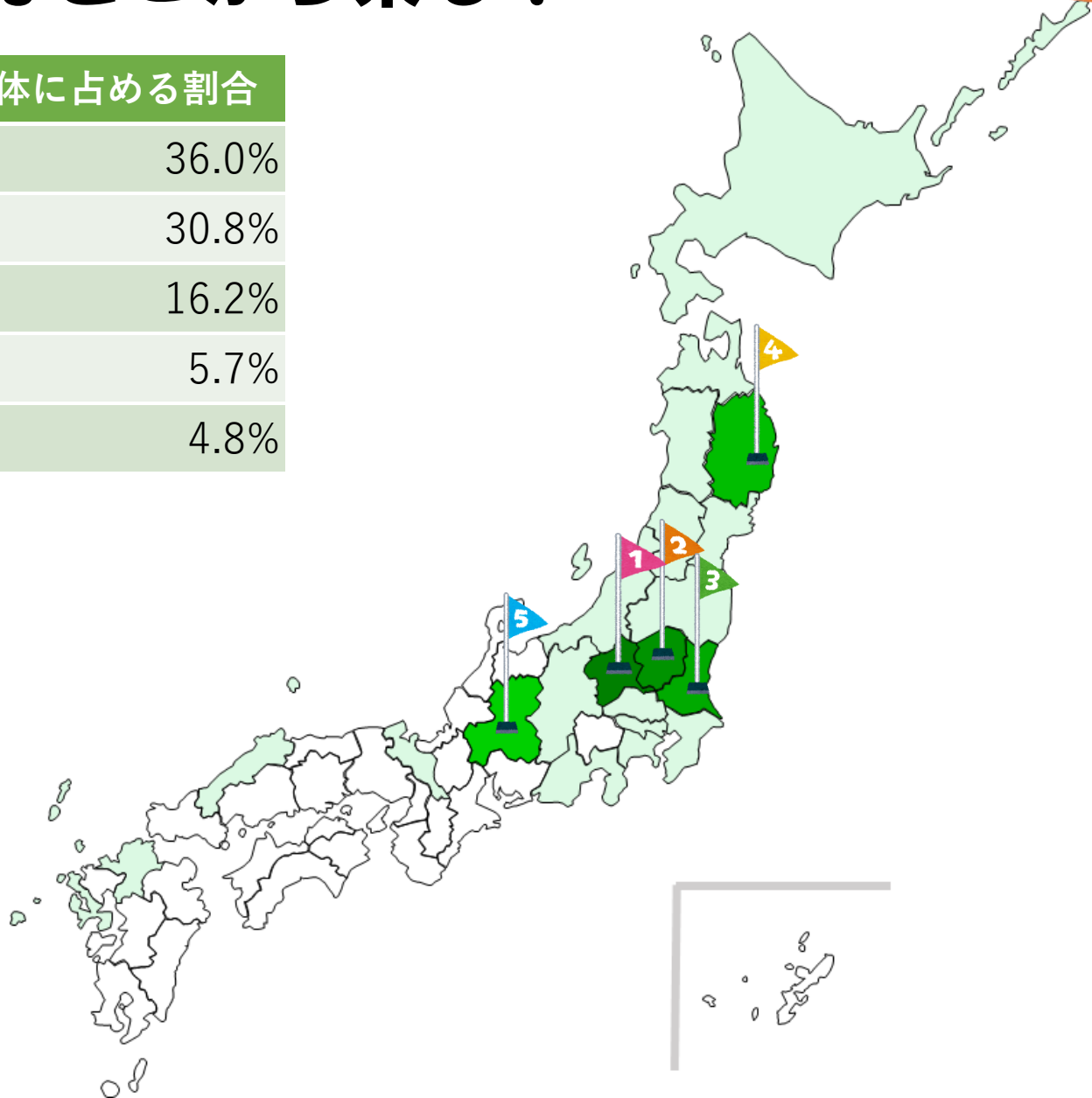


順位	都道府県名	取扱数量	全体に占める割合
第1位	群馬県	298,569kg	36.0%
第2位	栃木県	255,280kg	30.8%
第3位	茨城県	134,712kg	16.2%
第4位	岩手県	47,684kg	5.7%
第5位	岐阜県	39,748kg	4.8%

⋮

全体

830,143kg



- ・上の数量は、東京都の中央卸売市場での取扱数量です。
- ・すべての産地からの数量は、最後のページをご覧ください。

- ・詳しい市場統計情報（月報）はこちら↓



<https://www.shijou.metro.tokyo.lg.jp/torihiki/geppo/>

※ご意見は、下記のアドレスまでお寄せください。
 S0000658@section.metro.tokyo.jp



東京のほうれんそうはどこから来る？

2023年



順位	都道府県名	取扱数量	全体に占める割合
第1位	群馬県	225,227kg	37.8%
第2位	栃木県	211,945kg	35.6%
第3位	茨城県	56,323kg	9.5%
第4位	岐阜県	42,635kg	7.2%
第5位	岩手県	22,617kg	3.8%

⋮

全体

595,282kg



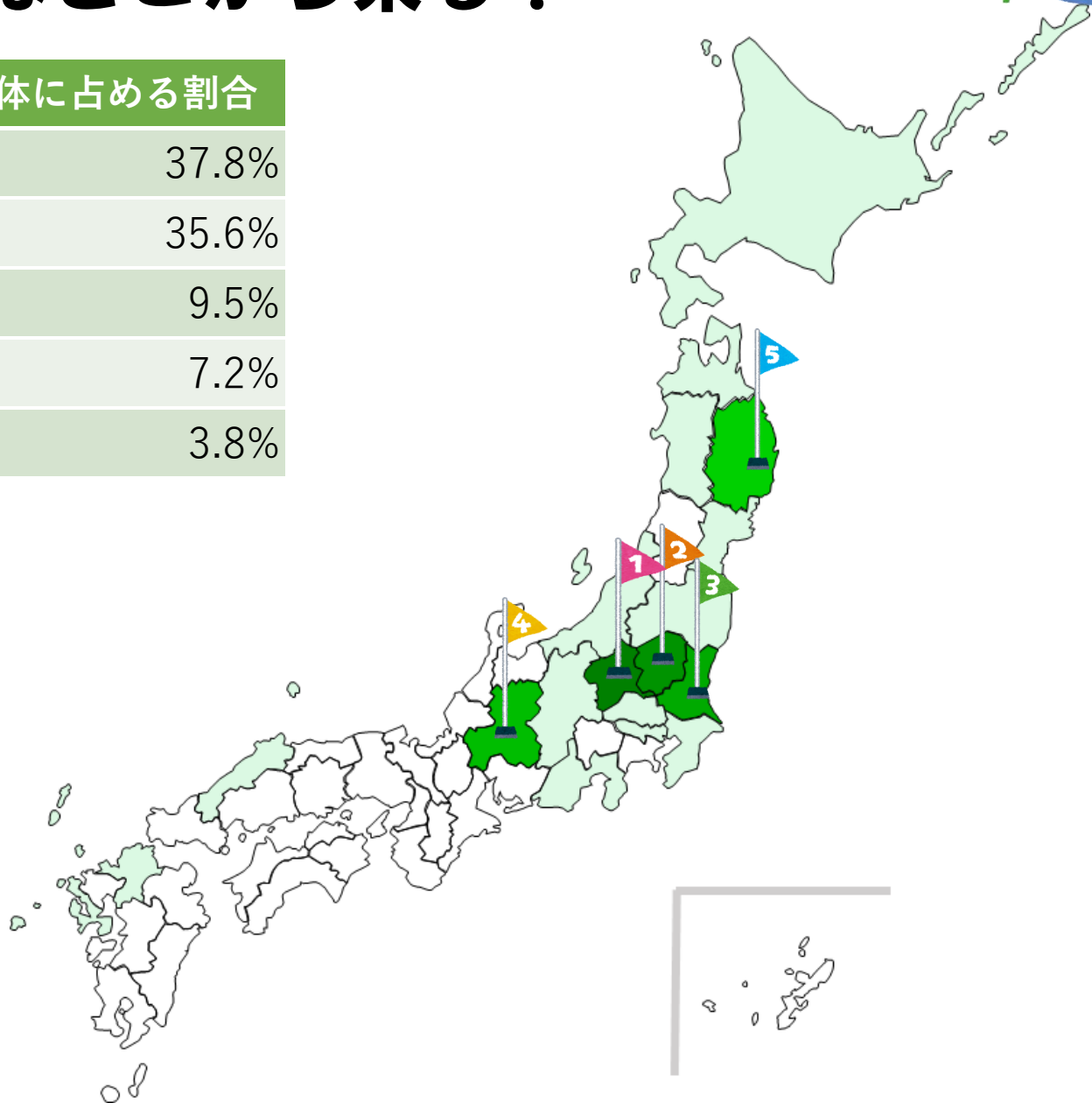
- ・上の数量は、東京都の中央卸売市場での取扱数量です。
- ・すべての産地からの数量は、最後のページをご覧ください。

- ・詳しい市場統計情報（月報）はこちら↓



<https://www.shijou.metro.tokyo.lg.jp/torihiki/geppo/>

※ご意見は、下記のアドレスまでお寄せください。
 S0000658@section.metro.tokyo.jp



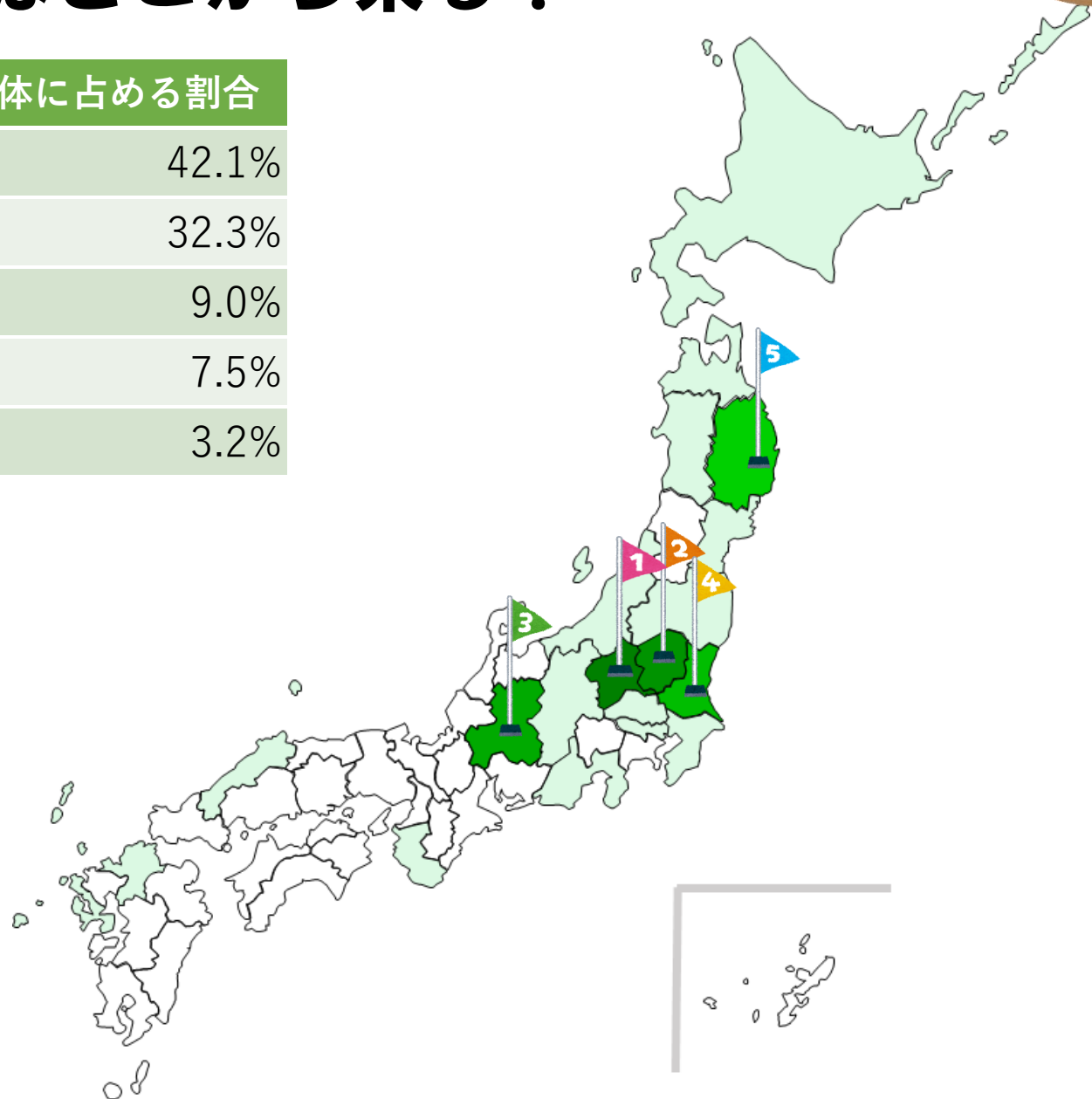


東京のほうれんそうはどこから来る？

2023年  9月 

順位	都道府県名	取扱数量	全体に占める割合
第1位	群馬県	255,413kg	42.1%
第2位	栃木県	195,721kg	32.3%
第3位	岐阜県	54,593kg	9.0%
第4位	茨城県	45,515kg	7.5%
第5位	岩手県	19,181kg	3.2%

全体 606,499kg



- ・上の数量は、東京都の中央卸売市場での取扱数量です。
- ・すべての産地からの数量は、最後のページをご覧ください。

・詳しい市場統計情報（月報）はこちら↓



<https://www.shijou.metro.tokyo.lg.jp/torihiki/geppo/>

※ご意見は、下記のアドレスまでお寄せください。
S0000658@section.metro.tokyo.jp



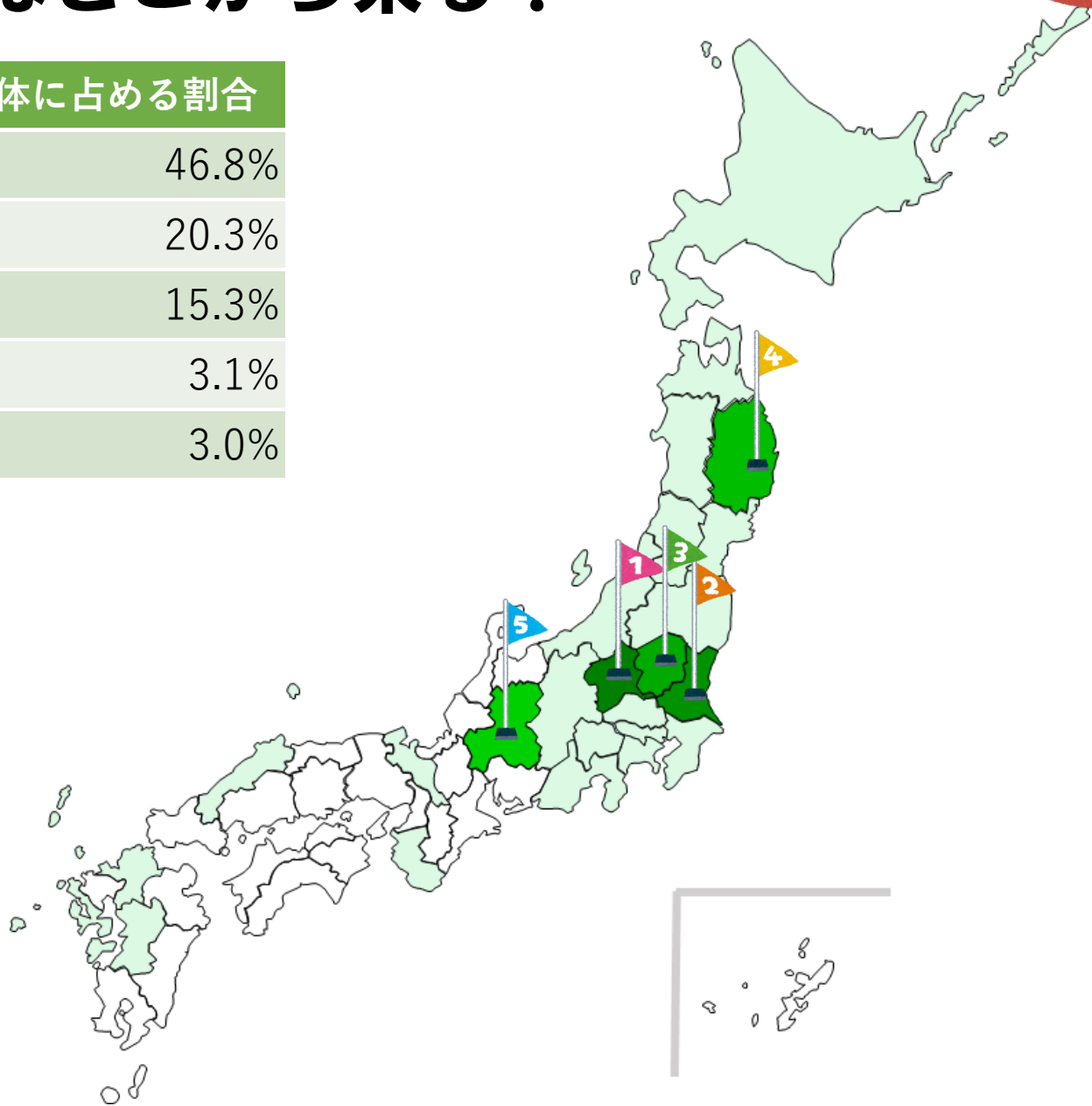
東京のほうれんそうはどこから来る？

2023年  10月 

順位	都道府県名	取扱数量	全体に占める割合
第1位	群馬県	576,033kg	46.8%
第2位	茨城県	249,622kg	20.3%
第3位	栃木県	187,645kg	15.3%
第4位	岩手県	38,581kg	3.1%
第5位	岐阜県	37,461kg	3.0%

⋮

全体	1,229,614kg
----	-------------



- ・上の数量は、東京都の中央卸売市場での取扱数量です。
- ・すべての産地からの数量は、最後のページをご覧ください。

・詳しい市場統計情報（月報）はこちら↓



<https://www.shijou.metro.tokyo.lg.jp/torihiki/geppo/>

※ご意見は、下記のアドレスまでお寄せください。
S0000658@section.metro.tokyo.jp



東京のほうれんそうはどこから来る？

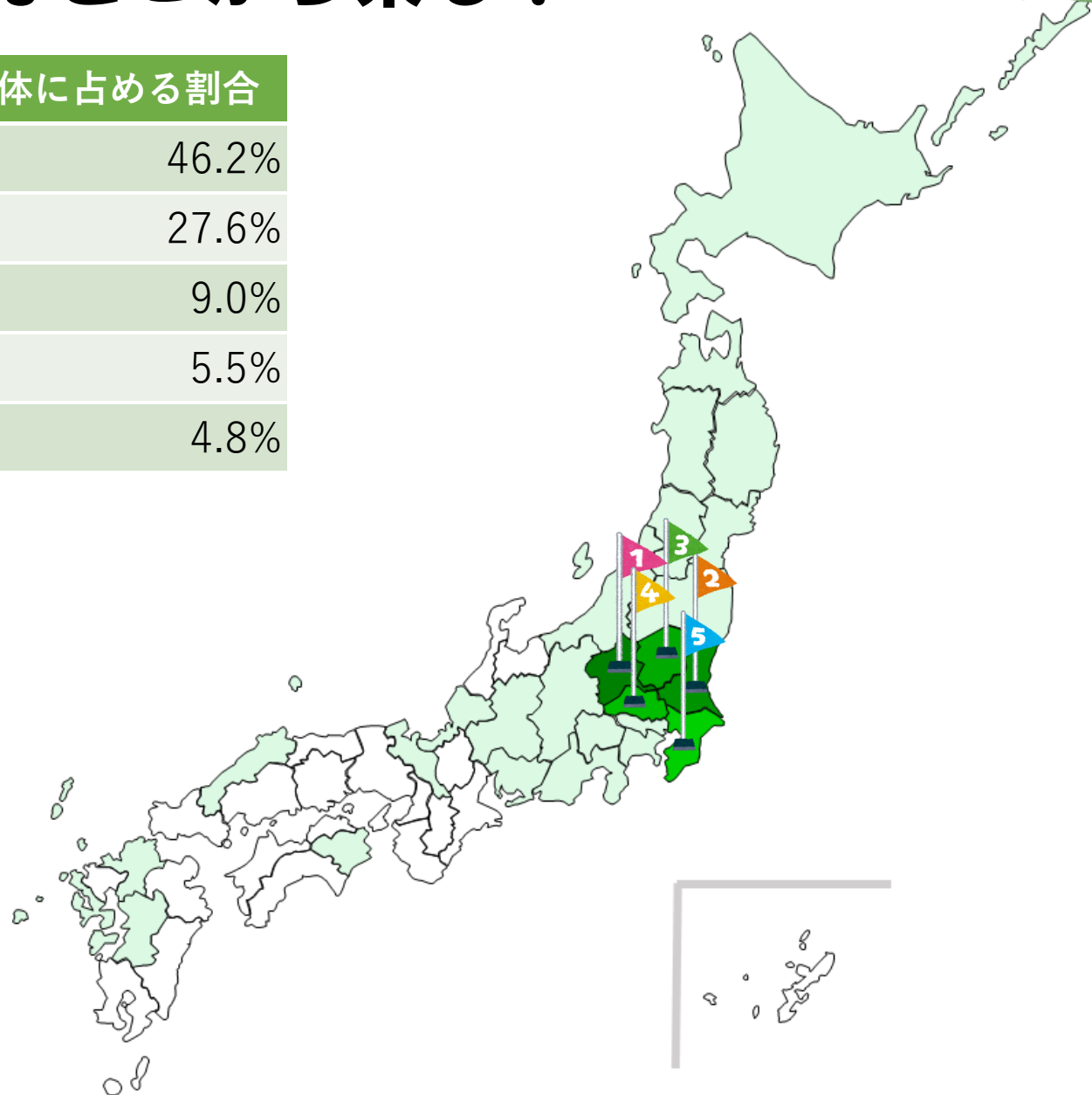
2023年



順位	都道府県名	取扱数量	全体に占める割合
第1位	群馬県	826,295kg	46.2%
第2位	茨城県	492,990kg	27.6%
第3位	栃木県	160,387kg	9.0%
第4位	埼玉県	97,987kg	5.5%
第5位	千葉県	85,820kg	4.8%

⋮

全体	1,788,984kg
----	-------------



- ・上の数量は、東京都の中央卸売市場での取扱数量です。
- ・すべての産地からの数量は、最後のページをご覧ください。

・詳しい市場統計情報（月報）はこちら↓



<https://www.shijou.metro.tokyo.lg.jp/torihiki/geppo/>

※ご意見は、下記のアドレスまでお寄せください。

S0000658@section.metro.tokyo.jp



東京のほうれんそうはどこから来る？

2023年

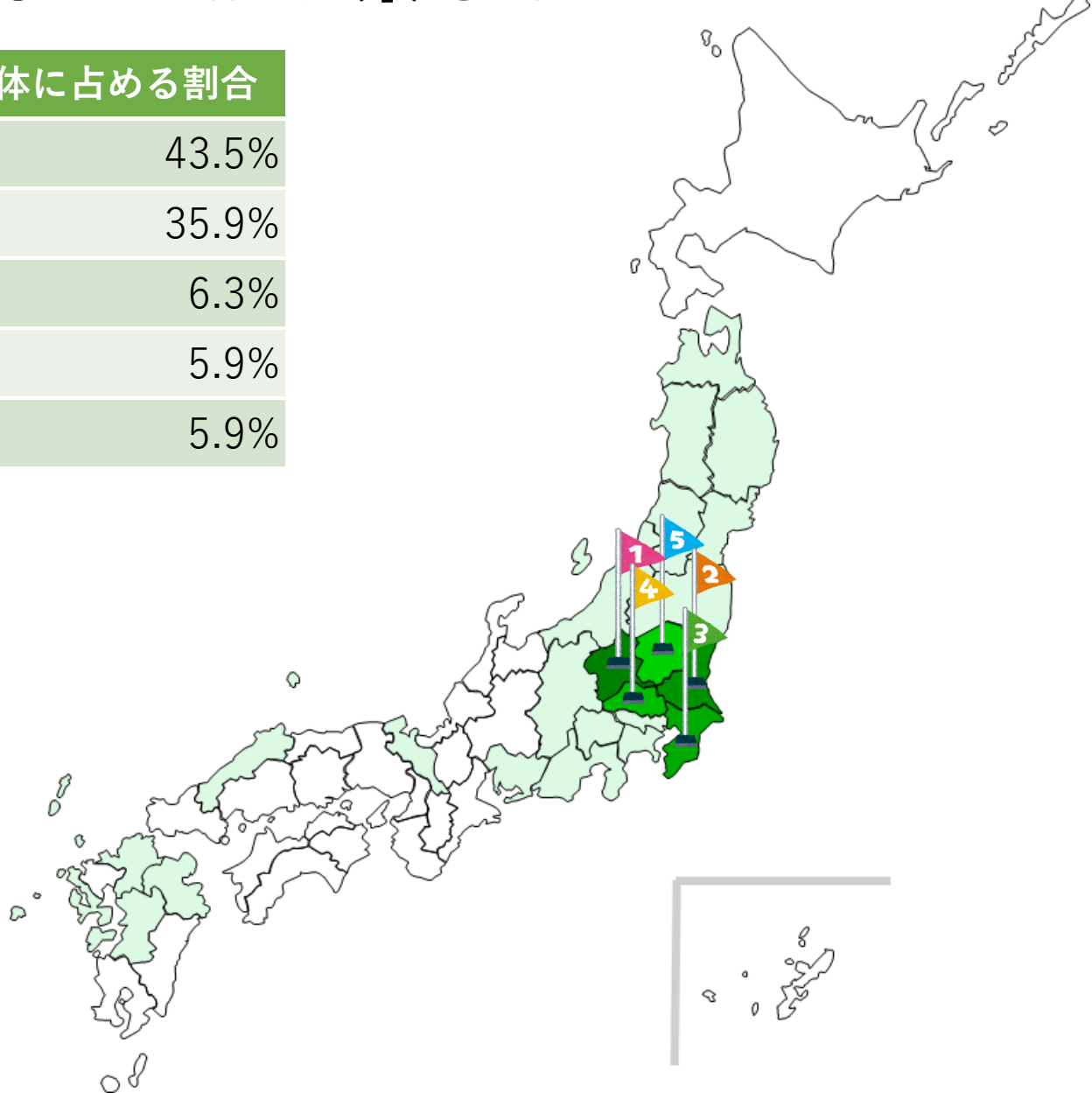


12月

順位	都道府県名	取扱数量	全体に占める割合
第1位	群馬県	754,998kg	43.5%
第2位	茨城県	622,559kg	35.9%
第3位	千葉県	109,647kg	6.3%
第4位	埼玉県	103,083kg	5.9%
第5位	栃木県	101,958kg	5.9%

⋮

全体	1,736,146kg
----	-------------



- ・上の数量は、東京都の中央卸売市場での取扱数量です。
- ・すべての産地からの数量は、最後のページをご覧ください。

- ・詳しい市場統計情報（月報）はこちら↓



<https://www.shijou.metro.tokyo.lg.jp/torihiki/geppo/>

※ご意見は、下記のアドレスまでお寄せください。
 S0000658@section.metro.tokyo.jp



東京のほうれんそうはどこから来る？

2024年

1月

順位	都道府県名	取扱数量	全体に占める割合
第1位	茨城県	617,496kg	39.4%
第2位	群馬県	582,784kg	37.2%
第3位	埼玉県	107,577kg	6.9%
第4位	千葉県	103,385kg	6.6%
第5位	栃木県	99,135kg	6.3%

全体	1,568,106kg
----	-------------

(注) 外国は、モロッコである。


- ・上の数量は、東京都の中央卸売市場での取扱数量です。
- ・すべての産地からの数量は、最後のページをご覧ください。

- ・詳しい市場統計情報（月報）はこちら↓



<https://www.shijou.metro.tokyo.lg.jp/torihiki/geppo/>

※ご意見は、下記のアドレスまでお寄せください。
 S0000658@section.metro.tokyo.jp



外国 (注) から



東京のほうれんそうはどこから来る？

2024年  2月 

順位	都道府県名	取扱数量	全体に占める割合
第1位	茨城県	687,095kg	41.4%
第2位	群馬県	578,465kg	34.9%
第3位	埼玉県	124,153kg	7.5%
第4位	千葉県	100,230kg	6.0%
第5位	栃木県	95,532kg	5.8%

⋮

全体	1,659,462kg
----	-------------

(注) 外国は、モロッコである。

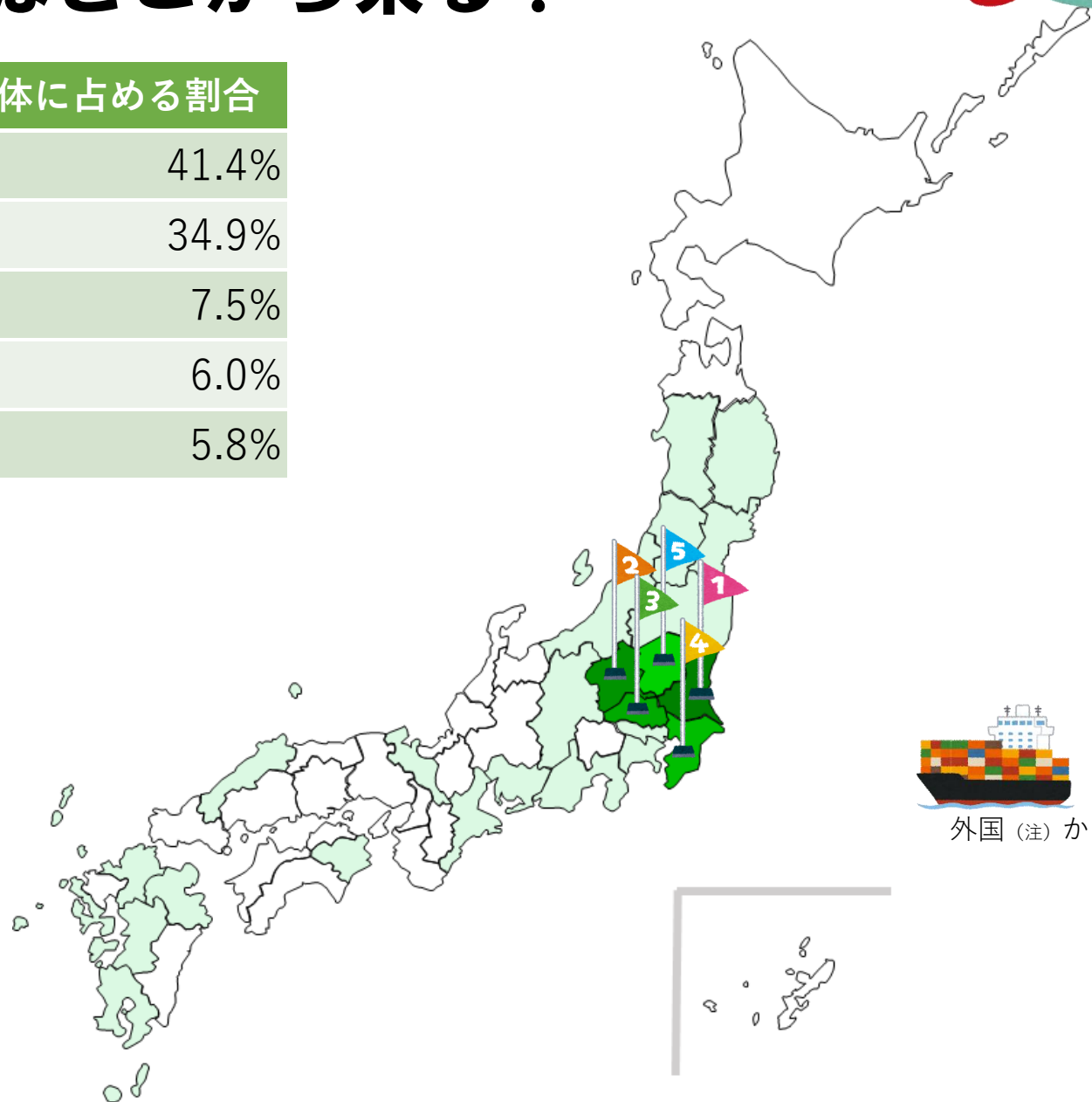
- ・上の数量は、東京都の中央卸売市場での取扱数量です。
- ・すべての産地からの数量は、最後のページをご覧ください。

- ・詳しい市場統計情報（月報）はこちら↓



<https://www.shijou.metro.tokyo.lg.jp/torihiki/geppo/>

※ご意見は、下記のアドレスまでお寄せください。
S0000658@section.metro.tokyo.jp



外国 (注) から



東京のほうれんそうはどこから来る？

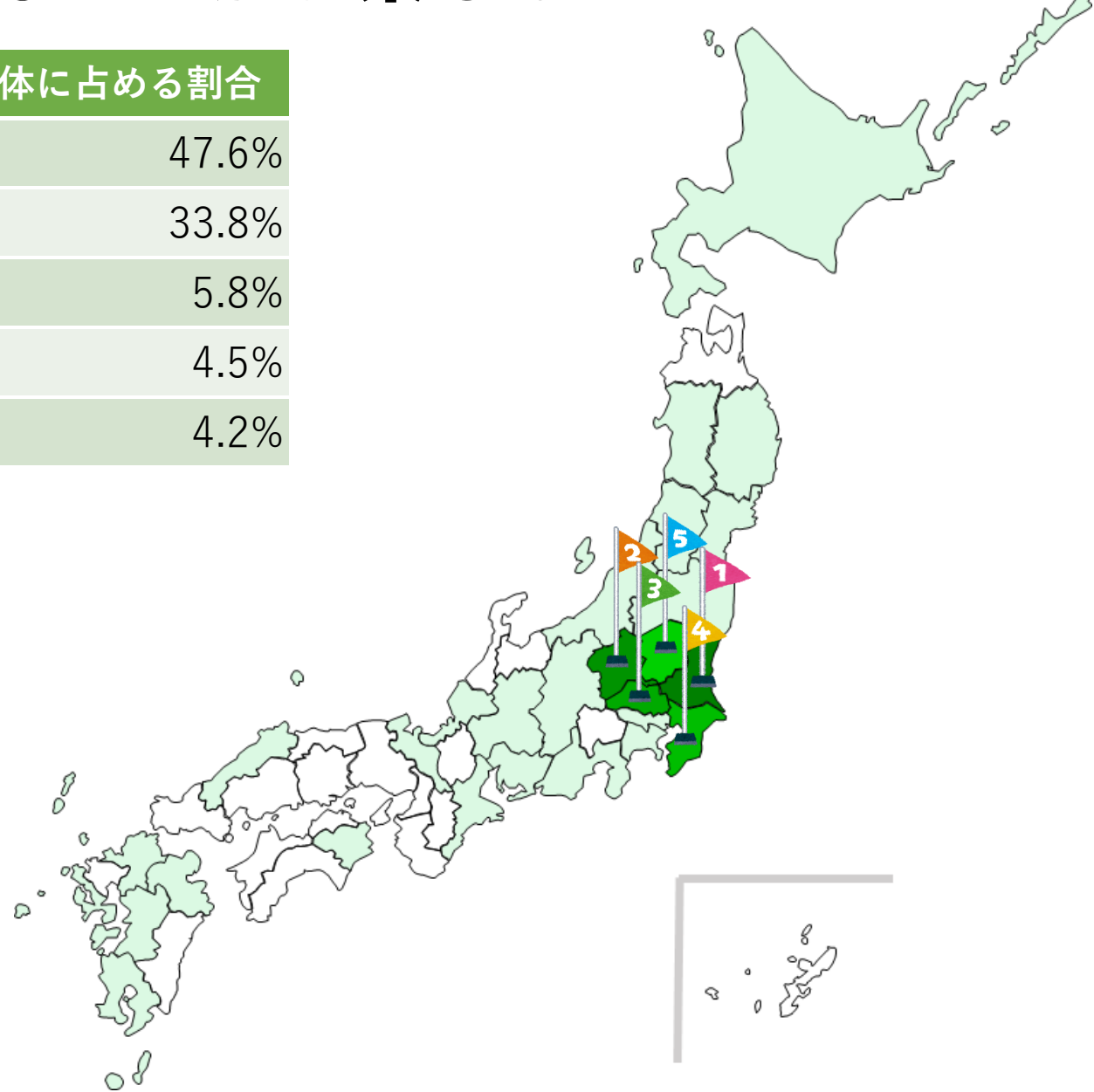
2024年



順位	都道府県名	取扱数量	全体に占める割合
第1位	茨城県	635,249kg	47.6%
第2位	群馬県	451,431kg	33.8%
第3位	埼玉県	78,032kg	5.8%
第4位	千葉県	59,881kg	4.5%
第5位	栃木県	55,898kg	4.2%

⋮

合計	1,335,867kg
----	-------------



- ・上の数量は、東京都の中央卸売市場での取扱数量です。
- ・すべての産地からの数量は、最後のページをご覧ください。

- ・詳しい市場統計情報（月報）はこちら↓



<https://www.shijou.metro.tokyo.lg.jp/torihiki/geppo/>

※ご意見は、下記のアドレスまでお寄せください。
 S0000658@section.metro.tokyo.jp



東京のほうれんそうはどこから来る？

順位	都道府県名	取扱数量	全体に占める割合
第1位	群馬県	6,100,119kg	39.5%
第2位	茨城県	5,060,857kg	32.8%
第3位	栃木県	1,795,954kg	11.6%
第4位	埼玉県	766,545kg	5.0%
第5位	千葉県	584,652kg	3.8%

合計

15,430,974kg

(注) 外国は、モロッコである。



外国(注)から

- ・上の数量は、東京都の中央卸売市場での取扱数量です。
- ・すべての産地からの数量は、最後のページをご覧ください。

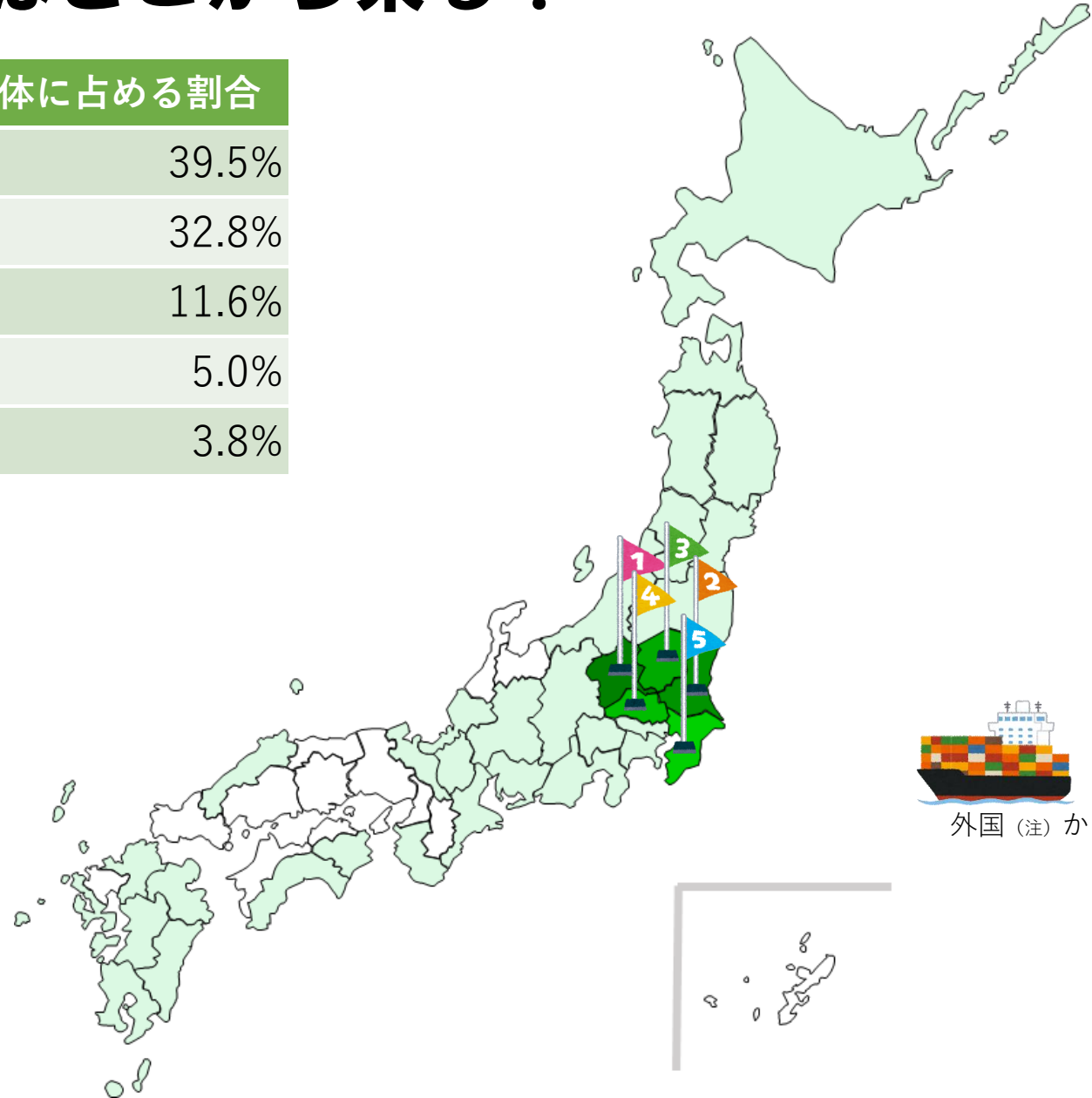
- ・詳しい市場統計情報（月報）はこちら↓



<https://www.shijou.metro.tokyo.lg.jp/torihiki/geppo/>

※ご意見は、下記のアドレスまでお寄せください。

S0000658@section.metro.tokyo.jp





東京のほうれんそうはどこから来る？ 2023年4月～2024年3月

ほうれんそうの取扱数量

(単位：kg)

	年度計	令和05年4月	令和05年5月	令和05年6月	令和05年7月	令和05年8月	令和05年9月	令和05年10月	令和05年11月	令和05年12月	令和06年1月	令和06年2月	令和06年3月
合計	15,430,974	1,232,247	1,543,584	1,305,040	830,143	595,282	606,499	1,229,614	1,788,984	1,736,146	1,568,106	1,659,462	1,335,867
1 北海道	23,495	1,683	1,896	5,340	3,966	3,361	1,845	3,836	803				765
2 青森県	3,955			1,353	913	136	15	683	845	10			
3 岩手県	271,917	4,353	50,530	55,012	47,684	22,617	19,181	38,581	27,084	1,836	952	1,497	2,590
4 宮城県	14,639	442	494	584	502	600	316	806	733	2,925	2,970	3,577	690
5 秋田県	44,125	1,320	1,664	6,119	8,711	3,002	3,990	11,292	5,775	102		648	1,502
6 山形県	8,663	20	56	64	8			18	4,275	874	805	2,022	521
7 福島県	5,410	108	75	916	203	317	2	50	233	367	1,445	913	781
8 茨城県	5,060,857	556,868	608,075	354,353	134,712	56,323	45,515	249,622	492,990	622,559	617,496	687,095	635,249
9 栃木県	1,795,954	48,865	101,811	281,777	255,280	211,945	195,721	187,645	160,387	101,958	99,135	95,532	55,898
10 群馬県	6,100,119	464,469	600,598	485,837	298,569	225,227	255,413	576,033	826,295	754,998	582,784	578,465	451,431
11 埼玉県	766,545	82,253	87,235	29,002	9,770	3,345	6,665	37,443	97,987	103,083	107,577	124,153	78,032
12 千葉県	584,652	36,980	17,901	12,333	8,062	8,222	6,126	36,065	85,820	109,647	103,385	100,230	59,881
13 東京都	56,998	5,833	4,530	1,949	1,489	501	714	3,527	6,646	8,983	5,315	9,736	7,775
14 神奈川県	7,590	858	427		22			287	825	1,272	574	1,642	1,683
15 新潟県	8,401	1,072	840	1,559	1,012	753	585	1,539	265	291	143	63	279
16 富山県													
17 石川県													
18 福井県	603			170					221				212
19 山梨県	1,599	35	409					66	921	168			
20 長野県	82,504	3,690	14,625	4,711	2,588	2,834	2,840	23,307	26,739	751		174	245
21 岐阜県	279,950	6,402	43,176	45,740	39,748	42,635	54,593	37,461	10,193				2
22 静岡県	80,305	8,216	2,113	8,611	10,053	7,170	6,066	6,706	7,836	6,441	6,855	2,057	8,181
23 愛知県	86								20	20	24	8	14
24 三重県	504										60	384	60
25 滋賀県	18	18											
26 京都府	4,498	264	282	222	84			12	651	636	581	1,104	662
27 大阪府													
28 兵庫県													
29 奈良県													
30 和歌山県	2,481						1,121	1,360					
31 鳥取県													
32 島根県	1,475	119	146	117	36	193	175	84	179	90	71	124	141
33 岡山県													
34 広島県													
35 山口県													
36 徳島県	848	6							2			240	600
37 香川県													
38 愛媛県													
39 高知県	18			18									
40 福岡県	139,414	4,576	2,520	2,662	580	830	488	3,598	18,111	13,788	32,560	40,859	18,842
41 佐賀県													
42 長崎県	79,435	2,799	3,732	6,591	6,151	5,271	5,128	9,233	12,693	5,033	4,942	8,452	9,410
43 熊本県	2,365	325	40					360	455	280	225	360	320
44 大分県	130									34	39	39	18
45 宮崎県	168	8									160		
46 鹿児島県	1,237	665	409									80	83
47 沖縄県													
48 外国	16										8	8	



・左記の数量は、東京都の中央卸売市場での取扱数量です。

・詳しい市場統計情報（月報）はこちら↓



<https://www.shijou.metro.tokyo.lg.jp/torihiki/geppo/>

※ご意見は、下記のアドレスまでお寄せください。
S0000658@section.metro.tokyo.jp