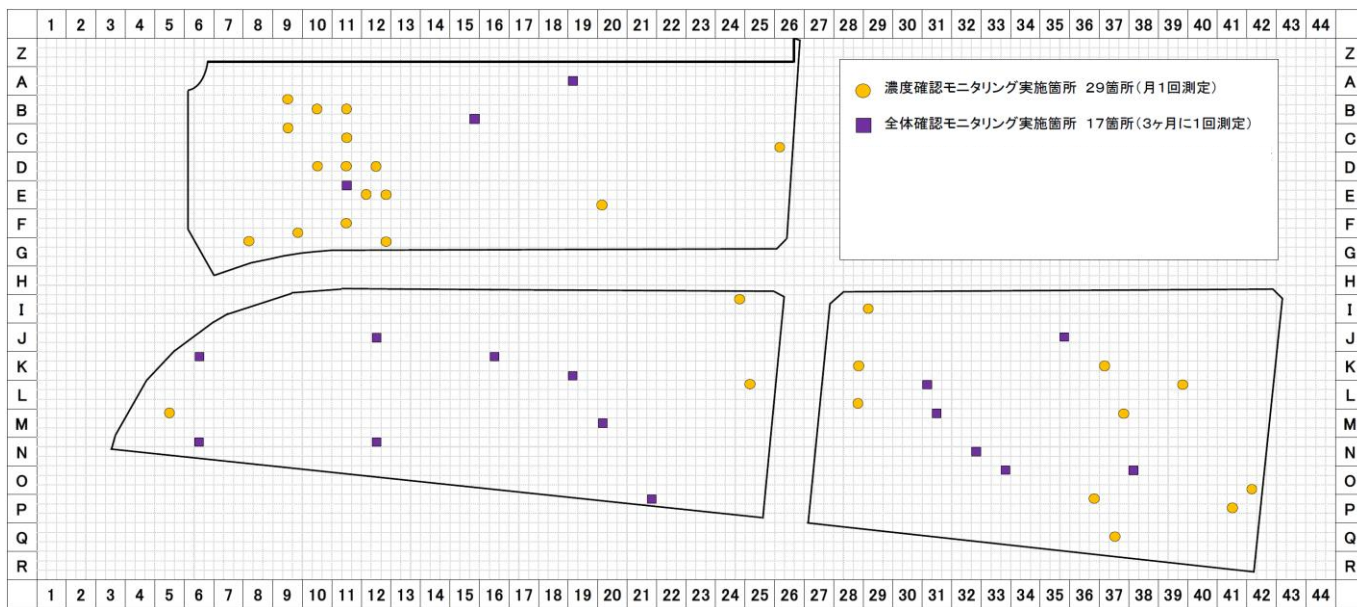


# 地下水質調査結果

資料2

〔調査位置図〕



〔調査結果 ベンゼン〕

単位(mg/L)

街区	調査区分	調査地点	ベンゼン																												
			第9回 (H28.11~12)	濃度① (H28.4)	濃度② (H28.5)	濃度③ (H28.6)	濃度④ 全体① (H28.7)	濃度⑤ (H28.8)	濃度⑥ (H28.9)	濃度⑦ 全体② (H28.10)	濃度⑧ (H28.11)	濃度⑨ (H28.12)	濃度⑩ 全体③ (H30.1)	濃度⑪ (H30.2)	濃度⑫ (H30.3)	濃度⑬ 全体④ (H30.4)	濃度⑭ (H30.5)	濃度⑮ (H30.6)	濃度⑯ 全体⑤ (H30.7)	濃度⑰ (H30.8)	濃度⑱ (H30.9)	濃度⑲ 全体⑥ (H30.10)	濃度⑳ (H30.11)	濃度㉑ (H30.12)	濃度㉒ 全体⑦ (H31.1)	濃度㉓ (H31.2)	濃度㉔ (H31.3)	濃度㉕ 全体⑧ (H31.4)	濃度㉖ 全体⑨ (H31.5)		
5街区	濃度確認 モニタリング	I29-4	0.027	0.083	0.10	0.084	0.028	0.052	0.10	0.072	0.11	0.063	0.055	0.057	0.077	0.064	0.075	0.11	0.047	0.098	0.097	0.12	0.13	0.10	0.082	0.055	0.084	0.043	-		
		K28-6	0.096	0.12	0.16	0.10	0.10	0.11	0.12	0.059	0.080	0.11	0.11	0.044	0.064	0.082	0.053	0.11	0.077	0.080	0.10	0.087	0.082	0.083	0.085	0.074	0.073	0.061	0.099		
		K37-4	0.78	1.0	1.0	1.1	1.0	1.2	1.6	1.4	1.1	1.3	1.2	1.1	1.4	1.4	1.4	1.4	1.7	1.3	1.4	1.3	1.4	1.2	1.3	1.3	1.4	1.3	1.4	1.3	1.1
		L28-9	不検出	0.001	0.001	0.001	0.001	0.001	0.001	0.001	不検出	不検出	0.001	0.001	0.001	0.001	0.001	0.001	不検出	0.001	0.001	0.001	0.001	0.001	0.001	0.001	0.001	0.001	0.001	0.001	
		L39-3	0.063	0.078	0.068	0.071	0.074	0.078	0.078	0.081	0.088	0.089	0.088	0.090	0.087	0.085	0.087	0.10	0.089	0.088	0.097	0.10	0.097	0.093	0.094	0.076	0.10	0.090	0.10		
		M37-3	0.060	0.002	0.002	0.002	0.002	0.002	0.002	0.003	0.003	0.003	0.003	0.003	0.003	0.003	0.004	0.004	0.004	0.005	0.005	0.006	0.006	0.005	0.006	0.004	0.006	0.009	0.008		
		O42-7	0.088	0.087	0.082	0.091	0.085	0.11	0.075	0.050	0.085	0.081	0.082	0.11	0.082	0.090	0.072	0.069	0.086	0.086	0.083	0.080	0.11	0.079	0.083	0.071	0.084	0.084	0.087		
		P36-3	0.004	0.004	0.005	0.005	0.005	0.005	0.005	0.005	0.006	0.005	0.005	0.005	0.006	0.004	0.006	0.006	0.006	0.007	0.006	0.005	0.006	0.006	0.006	0.007	0.006	0.006	0.006	0.006	
		Q27-5	0.044	0.016	0.016	0.024	0.018	0.017	0.022	0.013	0.062	0.062	0.033	0.053	0.054	0.052	0.049	0.051	0.049	0.048	0.032	0.045	0.022	0.018	0.018	0.018	0.018	0.021	0.021		
	全体確認 モニタリング	J35-6	0.029	-	-	-	0.063	-	-	0.039	-	-	0.061	-	-	0.049	-	-	0.045	-	-	0.059	-	-	0.060	-	-	0.051	0.067		
		L31-1	0.031	-	-	-	0.037	-	-	0.035	-	-	0.034	-	-	0.024	-	-	0.022	-	-	0.025	-	-	0.021	-	-	0.017	0.015		
		N32-6	不検出	-	-	-	0.002	-	-	0.002	-	-	0.002	-	-	0.002	-	-	0.002	-	-	0.002	-	-	0.002	-	-	0.002	0.002		
		O33-3	0.001	-	-	-	0.018	-	-	不検出	-	-	0.007	-	-	0.001	-	-	不検出	-	-	不検出	-	-	0.012	-	-	0.026	0.038		
O38-1	0.013	-	-	-	0.018	-	-	0.021	-	-	0.025	-	-	0.028	-	-	0.032	-	-	0.046	-	-	0.032	-	-	0.029	0.035				
6街区	濃度確認 モニタリング	B10-5	0.14	0.15	0.15	0.13	0.17	0.16	0.14	0.16	0.17	0.17	0.18	0.17	0.17	0.17	0.17	0.16	0.16	0.18	0.19	0.18	0.17	0.15	0.17	0.13	0.17	0.17	0.20		
		B11-5	0.012	0.049	0.050	0.046	0.045	0.049	0.049	0.020	0.036	0.058	0.050	0.050	0.045	0.038	0.051	0.036	0.036	0.037	0.051	0.027	0.050	0.048	0.043	0.036	0.043	0.053	0.048		
		B9-2	0.068	0.16	0.18	0.13	0.13	0.17	0.14	0.17	0.14	0.13	0.14	0.13	0.16	0.14	0.14	0.17	0.14	0.15	0.10	0.17	0.15	0.14	0.11	0.17	0.18	0.16			
		C11-5	0.074	0.094	0.15	0.10	0.083	0.093	0.079	0.062	0.059	0.073	0.069	0.091	0.071	0.077	0.091	0.083	0.065	0.094	0.10	0.094	0.078	0.074	0.087	0.068	0.099	0.065	0.11		
		C9-2	0.12	0.017	0.002	不検出	不検出	不検出	不検出	不検出	不検出	不検出	不検出	不検出	不検出	不検出	不検出	不検出	不検出	不検出	不検出	不検出	不検出	不検出	不検出	不検出	不検出	不検出	不検出	不検出	
		D10-5	0.025	0.033	0.032	0.030	0.031	0.033	0.037	0.032	0.033	0.040	0.028	0.039	0.037	0.036	0.041	0.034	0.034	0.037	0.035	0.039	0.039	0.034	0.029	0.031	0.043	0.038	0.044		
		D11-5	0.23	0.28	0.30	0.26	0.28	0.27	0.34	0.31	0.32	0.34	0.32	0.33	0.32	0.31	0.32	0.37	0.38	0.37	0.37	0.36	0.35	0.33	0.35	0.39	0.35	0.32	0.42		
		D12-5	0.14	0.20	0.22	0.16	0.20	0.21	0.23	0.20	0.10	0.22	0.27	0.26	0.23	0.24	0.27	0.27	0.26	0.29	0.18	0.28	0.27	0.27	0.28	0.27	0.27	0.28	0.27		
		E20-7	0.082	0.072	0.10	0.12	0.14	0.18	0.12	0.14	0.12	0.13	0.13	0.14	0.12	0.11	0.13	0.14	0.12	0.14	0.13	0.13	0.17	0.14	0.16	0.17	0.19	0.23	0.21		
		F9-9	0.10	0.20	0.23	0.16	0.20	0.19	0.22	0.10	0.18	0.046	0.18	0.031	0.051	0.097	0.11	0.13	0.16	0.19	0.19	0.20	0.20	0.16	0.16	0.19	0.19	0.19	0.19		
		G12-3	0.11	0.18	0.17	0.14	0.15	0.17	0.18	0.17	0.16	0.17	0.16	0.18	0.18	0.16	0.18	0.18	0.19	0.17	0.20	0.18	0.16	0.16	0.16	0.16	0.16	0.16	0.18	0.17	
		G8-1	不検出	0.008	0.022	0.012	0.022	0.019	0.016	0.006	0.014	0.020	0.013	0.020	0.010	0.010	0.008	0.007	0.010	0.026	0.014	0.008	0.026	0.029	0.029	0.035	0.023	0.039	0.040		
		7街区	全体確認 モニタリング	E11-2	0.030	-	-	-	0.070	-	-	0.073	-	-	0.068	-	-	0.058	-	-	0.065	-	-	0.063	-	-	0.059	-	-	0.060	0.058
I24-3	0.011			0.037	0.084	0.087	0.064	0.10	0.018	0.005	0.011	0.026	0.033	0.024	0.009	0.040	0.025	0.030	0.028	0.012	0.020	0.030	0.057	0.036	0.009	不検出	不検出	不検出	不検出		
濃度確認 モニタリング	L25-1		0.021	0.034	0.036	0.032	0.021	0.031	0.033	0.032	0.026	0.034	0.035	0.034	0.027	0.036	0.029	0.031	0.050	0.046	0.066	0.034	0.042	0.075	0.11	0.11	0.082	0.10	0.15		
	M5-2		不検出	不検出	0.002	不検出	0.005	0.001	0.001	0.001	0.004	0.005	0.003	0.005	0.002	0.004	0.002	0.002	0.003	0.006	0.001	0.002	0.006	0.005	0.005	0.004	0.004	0.006	0.005		
	K6-2		0.003	-	-	-	不検出	-	-	不検出	-	-	不検出	-	-	不検出	-	-	不検出	-	-	不検出	-	-	0.001	-	-	不検出	不検出		
全体確認 モニタリング	N12-2	0.003	-	-	-	0.002	-	-	0.002	-	-	0.001	-	-	0.001	-	-	0.001	-	-	0.001	-	-	0.001	-	-	0.001	0.001			
	P21-3	0.008	-	-	-	0.017	-	-	0.017	-	-	0.013	-	-	0.016	-	-	0.020	-	-	0.016	-	-	0.021	-	-	0.021	0.017			

※「不検出」は定量下限値(0.001mg/L)未満

※1: I29-4は、「千香万米施設事業用地(5街区)における駐車場整備」の工事開始に伴い、測定を休止。

# 地下水質調査結果

## 〔調査結果 シアン〕

単位(mg/L)

街区	調査区分	調査地点	シアン																															
			第9回 (H28.11~12)	濃度① (H29.4)	濃度② (H29.5)	濃度③ (H29.6)	濃度④ 全体① (H29.7)	濃度⑤ (H29.8)	濃度⑥ (H29.9)	濃度⑦ 全体② (H29.10)	濃度⑧ (H29.11)	濃度⑨ (H29.12)	濃度⑩ 全体③ (H30.1)	濃度⑪ (H30.2)	濃度⑫ (H30.3)	濃度⑬ 全体④ (H30.4)	濃度⑭ (H30.5)	濃度⑮ (H30.6)	濃度⑯ 全体⑤ (H30.7)	濃度⑰ (H30.8)	濃度⑱ (H30.9)	濃度⑲ 全体⑥ (H30.10)	濃度⑳ (H30.11)	濃度㉑ (H30.12)	濃度㉒ 全体⑦ (H31.1)	濃度㉓ (H31.2)	濃度㉔ (H31.3)	濃度㉕ 全体⑧ (H31.4)	濃度㉖ 全体⑨ (R元5)					
5街区	濃度確認 モニタリング	M37-3	不検出	不検出	不検出	不検出	不検出	不検出	不検出	不検出	不検出	不検出	不検出	不検出	不検出	不検出	不検出	不検出	不検出	不検出	不検出	不検出	不検出	不検出	不検出	不検出	不検出	不検出	不検出	不検出	不検出	不検出	不検出	
		O42-7	0.1	0.5	0.6	0.9	0.9	0.8	0.5	0.4	0.5	0.6	0.6	0.6	0.4	0.4	0.3	0.4	0.6	0.6	0.3	0.7	0.6	0.7	0.7	0.7	0.6	0.6	0.6	0.6	0.6	0.6	0.6	
		P36-3	0.1	0.1	0.1	0.1	不検出	0.1	0.1	不検出	不検出	不検出	不検出	不検出	不検出	不検出	不検出	不検出	不検出	不検出	不検出	不検出	不検出	不検出	不検出	不検出	不検出	不検出	不検出	不検出	不検出	不検出	不検出	不検出
		P41-5	0.1	0.1	0.1	0.1	0.1	0.1	0.1	不検出	不検出	不検出	不検出	不検出	不検出	不検出	不検出	不検出	不検出	不検出	不検出	不検出	不検出	不検出	不検出	不検出	0.2	0.1	0.1	0.1	0.1	0.1	0.1	
		Q37-5	不検出	不検出	不検出	不検出	不検出	不検出	不検出	不検出	不検出	不検出	不検出	不検出	不検出	不検出	不検出	不検出	不検出	不検出	不検出	不検出	不検出	不検出	不検出	不検出	不検出	不検出	不検出	不検出	不検出	不検出	不検出	不検出
5街区	全体確認 モニタリング	J35-6	不検出	-	-	-	不検出	-	-	不検出	-	-	不検出	-	-	不検出	-	-	不検出	-	-	不検出	-	-	不検出	-	-	不検出	-	-	不検出	不検出		
		O38-1	不検出	-	-	-	不検出	-	-	不検出	-	-	不検出	-	-	不検出	-	-	不検出	-	-	不検出	-	-	不検出	-	-	不検出	-	-	不検出	不検出		
6街区	濃度確認 モニタリング	B10-5	1.0	1.0	0.9	1.0	1.0	0.9	0.8	1.0	1.0	1.1	1.1	1.0	1.1	1.1	1.0	1.0	1.0	1.0	1.0	1.0	1.0	1.0	1.0	1.0	1.0	1.0	1.0	1.0	1.1	1.1		
		B11-5	0.6	1.3	1.4	1.5	1.2	1.5	1.5	0.3	0.8	1.2	1.1	0.9	1.0	0.9	1.0	1.0	1.0	1.1	1.2	1.1	1.1	1.1	1.1	1.1	1.1	1.1	1.1	1.1	1.1	1.3	1.2	
		B9-2	0.4	0.4	0.3	0.3	0.2	0.3	0.2	0.2	0.2	0.2	0.2	0.2	0.2	0.2	0.2	0.2	0.2	0.2	0.2	不検出	0.2	0.2	0.3	0.5	0.2	0.2	0.3	0.2	0.3	0.2	0.2	
		C11-5	0.6	0.4	0.6	0.6	0.4	0.4	0.2	0.2	0.2	0.3	0.2	0.3	0.3	0.3	0.4	0.3	0.2	0.4	0.5	0.4	0.4	0.3	0.5	0.5	0.5	0.5	0.2	0.5	0.1	0.1	0.1	
		C26-7	1.2	0.2	0.1	不検出	不検出	不検出	0.1	0.3	0.3	0.4	0.2	0.2	0.3	0.1	0.1	0.1	0.2	0.1	不検出	不検出	不検出	0.1	0.1	0.1	0.1	0.1	0.1	0.1	0.1	0.1	0.1	0.1
		C9-2	0.8	0.1	不検出	不検出	不検出	不検出	0.1	不検出	0.1	0.1	0.1	不検出	不検出	0.1	0.1	0.1	0.1	0.1	0.1	0.1	0.1	0.1	0.1	0.1	0.1	0.1	0.1	0.1	不検出	0.1	0.1	
		D10-5	0.7	0.7	0.8	0.8	0.6	0.7	0.7	0.7	0.6	0.9	0.6	0.8	0.7	0.7	0.8	0.6	0.6	0.5	0.5	0.6	0.5	0.5	0.4	0.5	0.4	0.5	0.6	0.5	0.6	0.5	0.6	
		D11-5	1.0	1.3	1.3	1.3	1.2	1.3	1.2	1.3	1.3	1.2	1.4	1.3	1.3	1.3	1.1	1.1	1.2	1.1	1.2	1.2	1.3	1.4	1.4	1.3	1.1	1.2	1.3	1.1	1.2	1.3	1.3	
		D12-5	0.7	1.0	1.1	1.0	1.0	1.0	1.1	0.9	0.4	1.0	1.1	1.1	1.0	1.0	1.1	1.0	1.1	1.0	1.0	1.1	1.1	1.1	1.0	1.0	1.1	1.1	1.0	1.1	1.1	1.1	1.1	
		E12-4	1.2	1.0	0.9	0.9	0.8	0.8	0.8	0.7	0.9	0.8	0.8	0.8	0.8	0.9	0.8	0.8	0.7	0.6	0.7	0.7	0.7	0.7	0.7	0.7	0.7	0.7	0.7	0.7	0.7	0.7	0.7	
		E12-6	0.8	0.5	0.4	0.6	0.4	0.4	0.5	0.5	0.7	0.8	0.5	0.6	0.7	0.8	0.6	0.4	0.4	0.6	0.8	0.7	0.5	0.7	0.6	0.7	0.6	0.7	0.4	0.5	0.7	0.7	0.7	
		F11-5	1.2	1.4	1.4	1.4	1.4	1.3	1.4	1.3	1.3	1.3	1.2	1.2	1.3	1.3	1.2	1.1	0.9	1.0	0.9	0.9	0.8	0.8	0.8	0.8	0.8	0.8	0.8	0.8	0.8	0.8	0.8	0.8
		F9-9	0.2	0.7	0.7	0.7	0.7	0.7	0.7	0.3	0.7	0.1	0.7	不検出	不検出	0.2	0.2	0.3	0.7	0.7	0.7	0.7	0.7	0.7	0.7	0.7	0.7	0.7	0.7	0.7	0.7	0.8	0.8	
		G12-3	0.1	0.7	0.7	0.6	0.7	0.7	0.7	0.6	0.7	0.6	0.6	0.6	0.6	0.6	0.6	0.6	0.6	0.6	0.6	0.6	0.6	0.5	0.5	0.5	0.5	0.5	0.5	0.5	0.5	0.5	0.5	
		G8-1	不検出	不検出	不検出	不検出	不検出	不検出	不検出	不検出	不検出	不検出	不検出	不検出	不検出	不検出	不検出	不検出	不検出	不検出	不検出	不検出	不検出	不検出	不検出	不検出	不検出	不検出	不検出	不検出	不検出	不検出	不検出	不検出
6街区	全体確認 モニタリング	B15-9	0.4	-	-	-	0.7	-	-	0.7	-	-	-	-	0.6	-	-	0.6	-	-	0.5	-	-	0.7	-	-	-	0.7	-	-	0.7	0.7		
		E11-2	0.5	-	-	-	0.7	-	-	0.6	-	-	0.6	-	-	0.6	-	-	0.6	-	-	0.6	-	-	0.6	-	-	0.6	-	-	0.6	0.6		
7街区	濃度確認 モニタリング	I24-3	不検出	不検出	0.1	0.1	0.2	0.1	不検出	不検出	不検出	不検出	0.1	不検出	不検出	不検出	不検出	不検出	不検出	不検出	不検出	不検出	不検出	0.1	0.1	0.1	0.1	0.1	0.1	0.1	0.1	0.1		
		L25-1	0.1	0.1	0.1	0.1	0.1	0.1	0.1	0.1	0.1	0.1	0.1	0.1	0.1	0.1	0.1	0.1	0.1	0.1	0.1	0.1	0.1	0.1	0.1	0.1	0.1	0.1	0.1	0.1	0.1	0.1	0.1	
		M5-2	不検出	不検出	不検出	不検出	0.1	不検出	不検出	不検出	不検出	0.1	不検出	0.1	不検出	0.1	不検出	不検出	不検出	0.1	不検出	不検出	0.1	0.1	0.1	0.1	0.1	0.1	0.1	0.1	0.1	0.1	0.1	
	7街区	全体確認 モニタリング	J12-5	0.1	-	-	-	0.1	-	-	0.1	-	-	-	0.1	-	-	0.1	-	-	0.1	-	-	0.1	-	-	0.1	-	-	0.1	-	-		
			K6-2	0.1	-	-	-	不検出	-	-	0.1	-	-	0.1	-	-	不検出	-	-	不検出	-	-	不検出	-	-	不検出	-	-	不検出	-	-	不検出	不検出	
7街区	全体確認 モニタリング	N6-2	0.4	-	-	-	0.4	-	-	0.3	-	-	0.2	-	-	0.2	-	-	0.3	-	-	0.2	-	-	0.2	-	-	0.2	-	-	0.2	0.1		
		N12-2	0.3	-	-	-	0.1	-	-	不検出	-	-	0.1	-	-	0.1	-	-	0.1	-	-	0.1	-	-	0.1	-	-	0.1	-	-	不検出	不検出		

※「不検出」は定量下限値(0.1mg/L)未満

## 〔調査結果 ヒ素〕

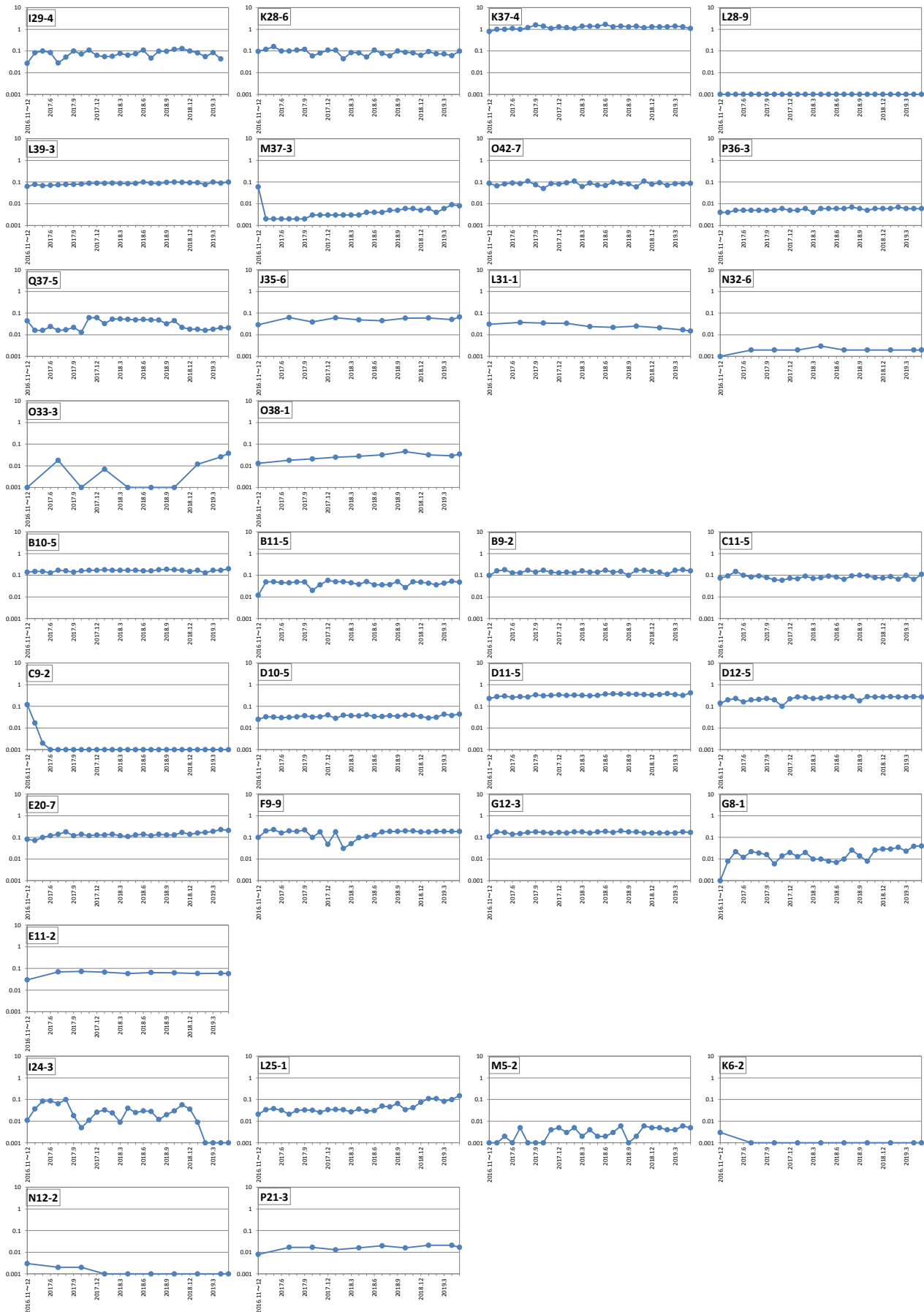
単位(mg/L)

街区	調査区分	調査地点	ヒ素																													
			第9回 (H28.11~12)	濃度① (H29.4)	濃度② (H29.5)	濃度③ (H29.6)	濃度④ 全体① (H29.7)	濃度⑤ (H29.8)	濃度⑥ (H29.9)	濃度⑦ 全体② (H29.10)	濃度⑧ (H29.11)	濃度⑨ (H29.12)	濃度⑩ 全体③ (H30.1)	濃度⑪ (H30.2)	濃度⑫ (H30.3)	濃度⑬ 全体④ (H30.4)	濃度⑭ (H30.5)	濃度⑮ (H30.6)	濃度⑯ 全体⑤ (H30.7)	濃度⑰ (H30.8)	濃度⑱ (H30.9)	濃度⑲ 全体⑥ (H30.10)	濃度⑳ (H30.11)	濃度㉑ (H30.12)	濃度㉒ 全体⑦ (H31.1)	濃度㉓ (H31.2)	濃度㉔ (H31.3)	濃度㉕ 全体⑧ (H31.4)	濃度㉖ 全体⑨ (R元5)			
5街区	全体確認 モニタリング	M31-2	0.038	-	-	-	0.040	-	-	0.027	-	-	0.027	-	-	0.027	-	-	0.028	-	-	0.027	-	-	0.027	-	-	0.028	-	-	0.038	0.037
		O33-3	0.007	-	-	-	0.006	-	-	0.003	-	-	0.004	-	-	0.003	-	-	0.003	-	-	0.003	-	-	0.005	-	-	0.006	0.006	0.006	0.006	0.006
		O38-1	0.022	-	-	-	0.020	-	-	0.021	-	-	0.023	-	-	0.024	-	-	0.025	-	-	0.028	-	-	0.027	-	-	0.027	-	-	0.027	0.029
6街区	濃度確認 モニタリング	B10-5	0.022	0.034	0.027	0.028	0.031	0.016	0.028	0.030	0.032	0.033	0.030	0.034	0.035	0.033	0.036	0.032	0.035	0.028	0.034	0.032	0.035	0.038	0.034	0.034	0.035	0.034	0.035	0.034	0.035	
		D10-5	0.012	0.022	0.021	0.019	0.020	0.011	0.023	0.020	0.021	0.021	0.022	0.024	0.024	0.024	0.022	0.025	0.027	0.037	0.027	0.028	0.030	0.035	0.031	0.028	0.029	0.029	0.029	0.027	0.027	
		D11-5	0.015	0.020	0.019	0.017	0.017	0.014	0.020	0.016	0.018	0.021	0.017	0.019	0.019	0.019	0.021	0.021	0.022	0.015	0.021	0.022	0.021	0.022	0.020	0.021	0.021	0.018	0.022	0.018	0.022	0.022
		D12-5	0.021	0.027	0.028	0.023	0.025	0.023	0.026	0.023	0.015	0.028	0.025	0.029	0.027	0.028	0.031	0.028	0.031	0.031	0.028	0.030	0.031	0.033	0.033	0.029	0.029	0.030	0.027	0.030	0.027	0.036
		G12-3	0.018	0.028	0.033	0.030	0.027	0.022	0.028	0.028	0.026	0.028	0.029	0.033	0.033	0.033	0.029	0.031	0.037	0.040	0.038	0.038	0.037	0.042	0.044	0.038	0.040	0.039	0.036	0.039	0.036	0.036
		G8-1	不検出	0.007	0.007	0.005	0.005	0.004	0.005	0.009	0.006	0.006	0.007	0.006	0.005	0.005	0.004	0.004	0.004	0.005	0.003	0.004	0.005	0.004	0.005	0.006	0.004	0.004	0.004	0.004	0.004	0.004
		6街区	全体確認 モニタリング	A19-4	0.023	-	-	-	0.021	-	-	0.016	-	-	0.020	-	-	0.019	-	-	0.020	-	-	0.019	-	-	0.017	-	-	0.018	-	-
E11-2																																

# 試料採取日一覧

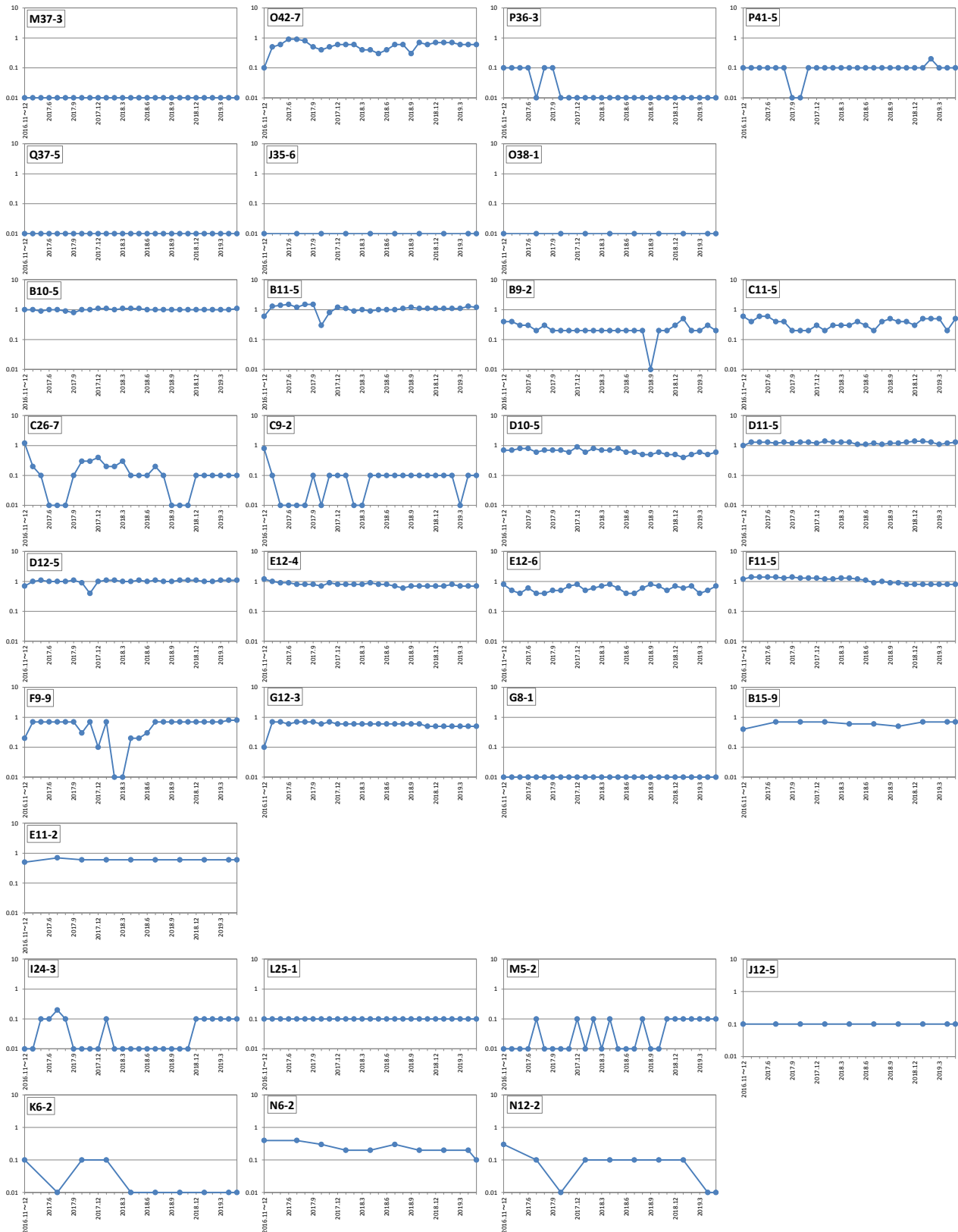
街区	調査区分	調査地点	調査物質			試料採取日																																																																	
			ベンゼン	シアナ	ヒ素	第9回	濃度①	濃度②	濃度③	濃度④	濃度⑤	濃度⑥	濃度⑦	濃度⑧	濃度⑨	濃度⑩	濃度⑪	濃度⑫	濃度⑬	濃度⑭	濃度⑮	濃度⑯	濃度⑰	濃度⑱	濃度⑲	濃度⑳	濃度㉑	濃度㉒	濃度㉓	濃度㉔	濃度㉕	濃度㉖	濃度㉗	濃度㉘	濃度㉙	濃度㉚																																			
						(H28.11~12)	(H28.4)	(H28.5)	(H28.6)	全体① (H28.7)	(H28.8)	(H28.9)	全体② (H28.10)	(H28.11)	(H28.12)	全体③ (H30.1)	(H30.2)	(H30.3)	全体④ (H30.4)	(H30.5)	(H30.6)	全体⑤ (H30.7)	(H30.8)	(H30.9)	全体⑥ (H30.10)	(H30.11)	(H30.12)	全体⑦ (H31.1)	(H31.2)	(H31.3)	全体⑧ (H31.4)	(H31.5)	(H31.6)	全体⑨ (H31.7)	(H31.8)	(H31.9)	全体⑩ (H31.10)	(H31.11)	(H31.12)	(H31.13)	(H31.14)	(H31.15)	(H31.16)	(H31.17)	(H31.18)	(H31.19)	(H31.20)	(H31.21)	(H31.22)	(H31.23)	(H31.24)	(H31.25)	(H31.26)	(H31.27)	(H31.28)	(H31.29)	(H31.30)	(H31.31)	(H31.32)	(H31.33)	(H31.34)	(H31.35)	(H31.36)	(H31.37)	(H31.38)	(H31.39)	(H31.40)	(H31.41)	(H31.42)	(H31.43)	(H31.44)
5街区	濃度確認モニタリング	I28-4	○	-	-	16/12/1	17/4/20	17/5/30	17/6/27	17/7/20	17/8/14	17/9/21	17/10/19	17/11/28	17/12/20	18/1/16	18/2/20	18/3/13	18/4/17	18/5/23	18/6/21	18/7/19	18/8/21	18/9/19	18/10/2	18/11/25	18/12/12	19/1/20	19/2/20	19/3/6	19/4/17	-																																							
		K28-6	○	-	-	16/12/1	17/4/20	17/5/30	17/6/23	17/7/21	17/8/15	17/9/21	17/10/20	17/11/21	17/12/22	18/1/18	18/2/20	18/3/13	18/4/19	18/5/23	18/6/21	18/7/19	18/8/21	18/9/19	18/10/2	18/11/25	18/12/12	19/1/14	19/2/17	19/3/3	19/4/14	19/5/12																																							
		K37-4	○	-	-	16/11/21	17/4/19	17/5/31	17/6/26	17/7/20	17/8/15	17/9/22	17/10/17	17/11/21	17/12/15	18/1/15	18/2/26	18/3/12	18/4/16	18/5/28	18/6/25	18/7/17	18/8/20	18/9/25	18/10/5	18/11/25	18/12/12	19/1/20	19/2/20	19/3/6	19/4/21	19/5/19																																							
		L28-9	○	-	-	16/12/1	17/4/20	17/5/31	17/6/23	17/7/20	17/8/15	17/9/22	17/10/20	17/11/21	17/12/22	18/1/18	18/2/20	18/3/13	18/4/19	18/5/23	18/6/21	18/7/19	18/8/21	18/9/19	18/10/2	18/11/25	18/12/12	19/1/14	19/2/17	19/3/3	19/4/14	19/5/12																																							
		L39-3	○	-	-	16/11/21	17/4/26	17/5/31	17/6/27	17/7/28	17/8/15	17/9/22	17/10/18	17/11/28	17/12/25	18/1/19	18/2/26	18/3/12	18/4/20	18/5/28	18/6/25	18/7/20	18/8/20	18/9/25	18/10/5	18/11/25	18/12/11	19/1/15	19/2/18	19/3/5	19/4/15	19/5/13																																							
		M37-3	○	○	-	16/11/21	17/4/26	17/5/31	17/6/27	17/7/27	17/8/15	17/9/22	17/10/18	17/11/28	17/12/25	18/1/19	18/2/26	18/3/12	18/4/20	18/5/28	18/6/25	18/7/20	18/8/20	18/9/25	18/10/5	18/11/25	18/12/11	19/1/15	19/2/18	19/3/5	19/4/15	19/5/13																																							
		O42-7	○	○	-	16/11/29	17/4/21	17/5/30	17/6/28	17/7/20	17/8/14	17/9/21	17/10/20	17/11/29	17/12/21	18/1/18	18/2/20	18/3/13	18/4/19	18/5/23	18/6/21	18/7/19	18/8/21	18/9/19	18/10/2	18/11/25	18/12/12	19/1/14	19/2/17	19/3/3	19/4/14	19/5/12																																							
	P36-3	○	○	-	16/12/1	17/4/21	17/5/29	17/6/26	17/7/19	17/8/14	17/9/21	17/10/24	17/11/29	17/12/20	18/1/16	18/2/19	18/3/19	18/4/18	18/5/22	18/6/20	18/7/18	18/8/27	18/9/18	18/10/2	18/11/18	18/12/12	19/1/20	19/2/20	19/3/6	19/4/21	19/5/15																																								
	P41-5	-	○	-	16/12/1	17/4/21	17/5/29	17/6/26	17/7/19	17/8/14	17/9/21	17/10/24	17/11/29	17/12/20	18/1/16	18/2/19	18/3/19	18/4/18	18/5/22	18/6/20	18/7/18	18/8/27	18/9/18	18/10/2	18/11/18	18/12/12	19/1/20	19/2/20	19/3/3	19/4/17	19/5/19																																								
	Q37-5	○	○	-	16/12/1	17/4/21	17/5/29	17/6/26	17/7/19	17/8/14	17/9/21	17/10/24	17/11/29	17/12/20	18/1/16	18/2/19	18/3/19	18/4/18	18/5/22	18/6/20	18/7/18	18/8/27	18/9/18	18/10/2	18/11/18	18/12/12	19/1/13	19/2/17	19/3/3	19/4/17	19/5/15																																								
	全体確認モニタリング	J35-6	○	○	-	16/11/29	-	-	-	17/7/20	-	-	17/10/24	-	-	18/1/15	-	-	18/4/16	-	-	18/7/17	-	-	18/10/5	-	-	19/1/20	-	-	19/4/21	19/5/19																																							
		L31-1	○	-	-	16/11/24	-	-	-	17/7/28	-	-	17/10/24	-	-	18/1/15	-	-	18/4/16	-	-	18/7/17	-	-	18/10/2	-	-	19/1/13	-	-	19/4/17	19/5/15																																							
		M31-2	-	-	○	-	-	-	-	17/7/27	-	-	17/10/18	-	-	18/1/19	-	-	18/4/20	-	-	18/7/20	-	-	18/10/5	-	-	19/1/15	-	-	19/4/15	19/5/13																																							
		N32-6	○	-	-	16/11/21	-	-	-	17/7/27	-	-	17/10/18	-	-	18/1/19	-	-	18/4/20	-	-	18/7/20	-	-	18/10/5	-	-	19/1/15	-	-	19/4/15	19/5/13																																							
O33-3		○	-	○	18/11/21	-	-	-	17/7/28	-	-	17/10/20	-	-	18/1/19	-	-	18/4/20	-	-	18/7/20	-	-	18/10/5	-	-	19/1/15	-	-	19/4/15	19/5/13																																								
O38-1		○	○	○	16/11/21	-	-	-	17/7/27	-	-	17/10/18	-	-	18/1/19	-	-	18/4/20	-	-	18/7/20	-	-	18/10/5	-	-	19/1/15	-	-	19/4/15	19/5/13																																								
6街区		濃度確認モニタリング	B10-5	○	○	○	16/11/28	17/4/24	17/5/24	17/6/20	17/7/24	17/8/16	17/9/25	17/10/27	17/11/27	17/12/19	18/1/22	18/2/23	18/3/16	18/4/12	18/5/29	18/6/27	18/7/25	18/8/24	18/9/26	18/10/4	18/11/20	18/12/11	19/1/16	19/2/18	19/3/5	19/4/16	19/5/14																																						
	B11-5		○	○	-	16/11/28	17/4/24	17/5/24	17/6/20	17/7/24	17/8/16	17/9/25	17/10/27	17/11/27	17/12/19	18/1/22	18/2/23	18/3/16	18/4/12	18/5/29	18/6/27	18/7/25	18/8/24	18/9/26	18/10/4	18/11/20	18/12/11	19/1/16	19/2/18	19/3/5	19/4/16	19/5/14																																							
	BP-2		○	○	-	16/12/2	17/4/18	17/5/24	17/6/20	17/7/18	17/8/16	17/9/25	17/10/26	17/11/22	17/12/21	18/1/18	18/2/21	18/3/14	18/4/17	18/5/24	18/6/22	18/7/25	18/8/22	18/9/20	18/10/1	18/11/16	18/12/12	19/1/14	19/2/17	19/3/6	19/4/14	19/5/12																																							
	C11-5		○	○	-	16/11/30	17/4/24	17/5/25	17/6/21	17/7/24	17/8/16	17/9/25	17/10/25	17/11/27	17/12/19	18/1/22	18/2/23	18/3/16	18/4/12	18/5/29	18/6/27	18/7/26	18/8/24	18/9/26	18/10/3	18/11/20	18/12/11	19/1/16	19/2/18	19/3/5	19/4/16	19/5/14																																							
	C26-7		-	○	-	16/12/2	17/4/18	17/5/24	17/6/20	17/7/20	17/8/17	17/9/27	17/10/27	17/11/22	17/12/25	18/1/25	18/2/21	18/3/14	18/4/23	18/5/24	18/6/22	18/7/24	18/8/22	18/9/20	18/10/4	18/11/18	18/12/12	19/1/14	19/2/20	19/3/3	19/4/17	19/5/15																																							
	CP-2		○	○	-	16/12/2	17/4/20	17/5/26	17/6/23	17/7/19	17/8/18	17/9/27	17/10/26	17/11/29	17/12/22	18/1/18	18/2/21	18/3/14	18/4/19	18/5/24	18/6/22	18/7/25	18/8/22	18/9/20	18/10/5	18/11/20	18/12/12	19/1/15	19/2/18	19/3/7	19/4/15	19/5/13																																							
	D10-5		○	○	○	16/11/28	17/4/25	17/5/25	17/6/20	17/7/24	17/8/16	17/9/25	17/10/23	17/11/27	17/12/19	18/1/22	18/2/23	18/3/16	18/4/13	18/5/29	18/6/27	18/7/28	18/8/24	18/9/26	18/10/3	18/11/20	18/12/11	19/1/16	19/2/18	19/3/5	19/4/16	19/5/14																																							
	D11-5		○	○	○	16/11/28	17/4/24	17/5/25	17/6/21	17/7/24	17/8/17	17/9/28	17/10/23	17/11/27	17/12/19	18/1/22	18/2/23	18/3/16	18/4/13	18/5/29	18/6/27	18/7/28	18/8/24	18/9/26	18/10/3	18/11/20	18/12/11	19/1/16	19/2/19	19/3/7	19/4/16	19/5/14																																							
	D12-5		○	○	○	16/11/28	17/4/24	17/5/25	17/6/21	17/7/24	17/8/17	17/9/28	17/10/25	17/11/27	17/12/19	18/1/22	18/2/23	18/3/16	18/4/13	18/5/29	18/6/27	18/7/28	18/8/24	18/9/26	18/10/3	18/11/20	18/12/12	19/1/17	19/2/19	19/3/7	19/4/18	19/5/16																																							
	E12-4		-	○	-	16/11/28	17/4/25	17/5/26	17/6/21	17/7/25	17/8/17	17/9/28	17/10/23	17/11/24	17/12/18	18/1/24	18/2/22	18/3/15	18/4/25	18/5/25	18/6/26	18/7/27	18/8/23	18/9/21	18/10/4	18/11/19	18/12/13	19/1/17	19/2/19	19/3/7	19/4/18	19/5/16																																							
	E12-6	-	○	-	16/11/28	17/4/25	17/5/26	17/6/22	17/7/25	17/8/17	17/9/28	17/10/23	17/11/24	17/12/18	18/1/24	18/2/22	18/3/15	18/4/25	18/5/25	18/6/26	18/7/27	18/8/23	18/9/21	18/10/4	18/11/19	18/12/13	19/1/17	19/2/19	19/3/7	19/4/18	19/5/16																																								
	E20-7	○	-	-	16/11/30	17/4/26	17/5/26	17/6/22	17/7/26	17/8/18	17/9/26	17/10/22	17/11/24	17/12/18	18/1/24	18/2/22	18/3/15	18/4/16	18/5/25	18/6/26	18/7/27	18/8/23	18/9/21	18/10/4	18/11/19	18/12/13	19/1/17	19/2/19	19/3/7	19/4/18	19/5/16																																								
	F11-5	-	○	-	16/11/28	17/4/25	17/5/25	17/6/21	17/7/25	17/8/18	17/9/26	17/10/23	17/11/24	17/12/18	18/1/24	18/2/22	18/3/15	18/4/25	18/5/25	18/6/26	18/7/27	18/8/23	18/9/21	18/10/4	18/11/19	18/12/13	19/1/17	19/2/19	19/3/7	19/4/18	19/5/16																																								
	F9-9	○	○	-	16/11/30	17/4/25	17/5/25	17/6/21	17/7/25	17/8/18	17/9/26	17/10/27	17/11/24	17/12/18	18/1/24	18/2/22	18/3/15	18/4/25	18/5/25	18/6/26	18/7/27																																																		

## 地下水質の変化(濃度確認モニタリング+全体確認モニタリング) ベンゼン



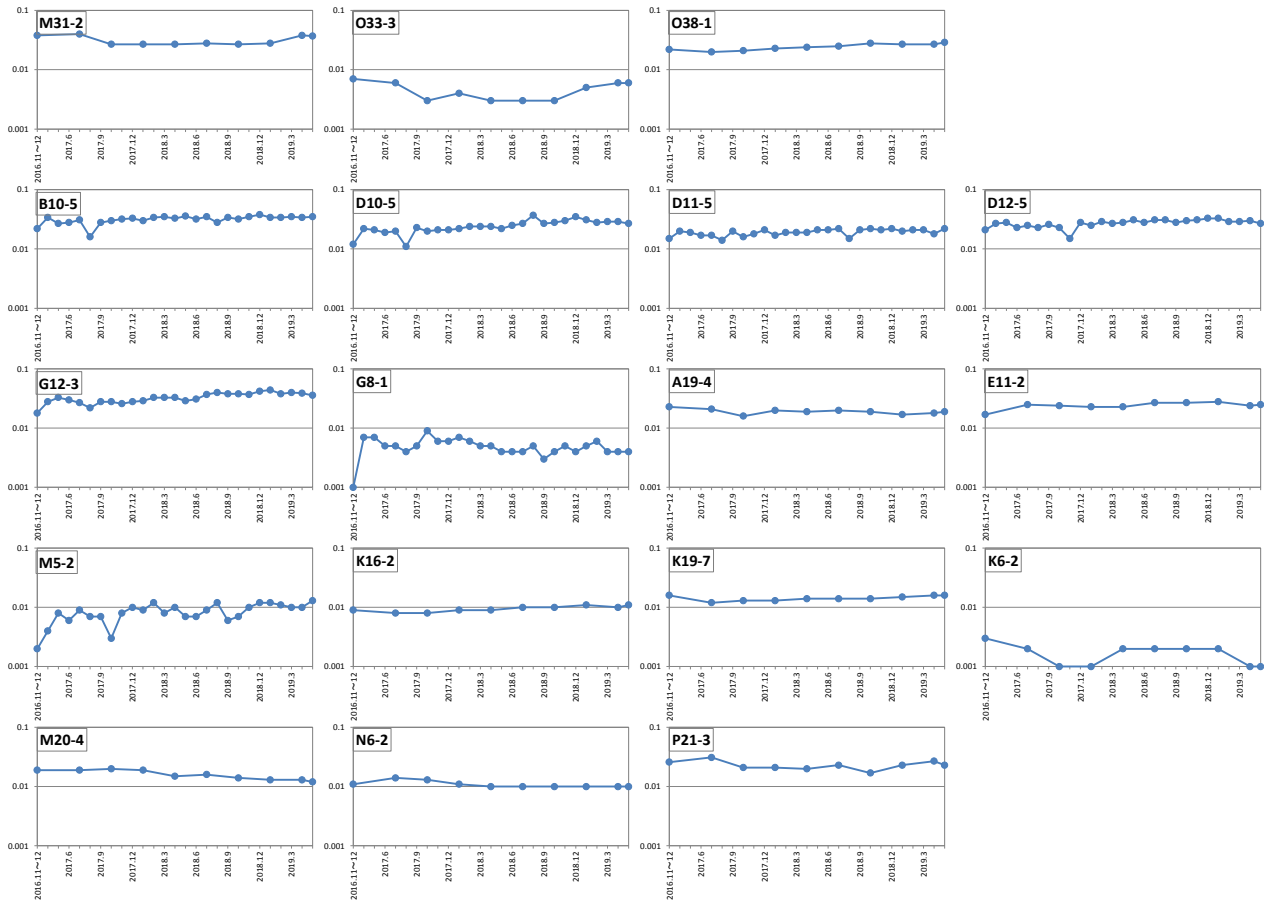
※グラフの縦軸は濃度(mg/L)を表している  
 ※不検出(0.001mg/L未満)は0.001mg/Lとしてプロットしている

## 地下水質の変化(濃度確認モニタリング+全体確認モニタリング) シアン



※グラフの縦軸は濃度 (mg/L) を表している  
 ※不検出(0.1mg/L未満)は0.01mg/Lとしてプロットしている

## 地下水質の変化(濃度確認モニタリング+全体確認モニタリング) ヒ素



※グラフの縦軸は濃度(mg/L)を表している  
 ※不検出(0.001mg/L未満)は0.001mg/Lとしてプロットしている