














野菜の週間市況12/30~1/5

東京都中央卸売市場

106以上  95~105  94以下 

品目	前週比				主な産地
	取引価格(指数)		入荷量(指数)		
 だいこん		128		277	千葉
 にんじん		141		101	千葉
 キャベツ		135		199	愛知
 レタス		114		259	静岡
 はくさい		103		195	茨城
 ほうれんそう		139		227	群馬
 ねぎ	—	—		126	千葉
 きゅうり	—	—		398	宮崎
 なす		93		289	高知
 トマト		87		308	熊本
 ピーマン		100		237	宮崎
 じゃがいも		115		107	北海道
 たまねぎ		73		80	北海道

※ 取引価格は中値（最も卸売の数量が多い価格）の比較。取引価格は大田市場、入荷量は全市場調べ。

※ 「主な産地」の切り替わり等で、取引価格の先週比が算出できない場合は「—」で表示

詳しい週間市況はこちら→<https://www.shijou.metro.tokyo.lg.jp/torihiki/03/yasai/y2023011.html>

過去の週間市況はこちら→<https://www.shijou.metro.tokyo.lg.jp/torihiki/week>

※ ご意見は、右記のアドレスまでお寄せください。S0000658@section.metro.tokyo.jp