




## 野菜の週間市況2/10~2/16

東京都中央卸売市場

106以上  95~105  94以下 

品目	前週比				主な産地
	取引価格(指数)		入荷量(指数)		
 だいこん		101		94	神奈川
 にんじん		134		110	千葉
 キャベツ		103		127	愛知
 レタス		99		121	静岡
 はくさい		151		99	茨城
 ほうれんそう		88		132	群馬
 ねぎ		106		110	千葉
 きゅうり		85		110	宮崎
 なす		92		141	高知
 トマト		103		120	熊本
 ピーマン		93		116	宮崎
 じゃがいも		100		109	北海道
 たまねぎ		101		114	北海道

※ 取引価格は中値（最も卸売の数量が多い価格）の比較。取引価格は大田市場、入荷量は全市場調べ。

※ 「主な産地」の切り替わり等で、取引価格の先週比が算出できない場合は「-」で表示

詳しい週間市況はこちら→<https://www.shijou.metro.tokyo.lg.jp/torihiki/03/yasai/y2023022.html>

過去の週間市況はこちら→<https://www.shijou.metro.tokyo.lg.jp/torihiki/week>

※ ご意見は、右記のアドレスまでお寄せください。S0000658@section.metro.tokyo.jp