







野菜の週間市況（令和4年3月25日～3月31日）

東京都中央卸売市場

106以上  95～105  94以下 

品目	前週比				主な産地
	取引価格（指数）		入荷量（指数）		
 だいこん		90		111	千葉
 にんじん		90		73	徳島
 キャベツ		87		114	愛知
 レタス		97		93	茨城
 はくさい		105		83	茨城
 ほうれんそう		133		87	群馬
 ねぎ		99		96	千葉
 きゅうり		97		95	群馬
 なす		85		98	高知
 トマト		98		101	熊本
 ピーマン		94		107	茨城
 じゃがいも		104		98	北海道
 たまねぎ		107		110	北海道

※ 取引価格は中値（最も卸売の数量が多い価格）の比較。取引価格は大田市場、入荷量は全市場調べ。

※ 「主な産地」の切り替わり等で、取引価格の先週比が算出できない場合は「-」で表示

詳しい週間市況はこちら→<https://www.shijou.metro.tokyo.lg.jp/torihiki/03/yasai/y2022034.html>

※ ご意見は、右記のアドレスまでお寄せください。S0000658@section.metro.tokyo.jp