




野菜の週間市況（令和4年4月1日～4月7日）

東京都中央卸売市場

106以上  95～105  94以下 

品目	前週比				主な産地
	取引価格（指数）		入荷量（指数）		
 だいこん		87		101	千葉
 にんじん		111		160	徳島
 キャベツ	—	—		99	神奈川
 レタス		100		107	茨城
 はくさい		116		102	茨城
 ほうれんそう	—	—		107	茨城
 ねぎ		96		111	千葉
 きゅうり	—	—		117	群馬
 なす		99		125	高知
 トマト		112		118	熊本
 ピーマン		91		114	茨城
 じゃがいも	—	—		98	鹿児島
 たまねぎ		107		112	北海道

※ 取引価格は中値（最も卸売の数量が多い価格）の比較。取引価格は大田市場、入荷量は全市場調べ。

※ 「主な産地」の切り替わり等で、取引価格の先週比が算出できない場合は「—」で表示

詳しい週間市況はこちら→<https://www.shijou.metro.tokyo.lg.jp/torihiki/03/yasai/y2022041.html>

※ ご意見は、右記のアドレスまでお寄せください。S0000658@section.metro.tokyo.jp