










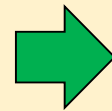


野菜の週間市況（令和4年4月15日～4月21日）

東京都中央卸売市場

106以上  95～105  94以下 

品目	前週比				主な産地
	取引価格（指数）		入荷量（指数）		
 だいこん		109		99	千葉
 にんじん		125		82	徳島
 キャベツ		88		90	神奈川
 レタス		65		108	茨城
 はくさい		94		99	茨城
 ほうれんそう		98		100	茨城
 ねぎ		100		98	千葉
 きゅうり		93		92	群馬
 なす		95		104	高知
 トマト		90		117	熊本
 ピーマン		93		108	茨城
 じゃがいも		93		93	鹿児島
 たまねぎ		100		95	北海道

※ 取引価格は中値（最も卸売の数量が多い価格）の比較。取引価格は大田市場、入荷量は全市場調べ。

※ 「主な産地」の切り替わり等で、取引価格の先週比が算出できない場合は「－」で表示

詳しい週間市況はこちら→<https://www.shijou.metro.tokyo.lg.jp/torihiki/03/yasai/y2022043.html>

過去の週間市況はこちら→<https://www.shijou.metro.tokyo.lg.jp/torihiki/week>

※ ご意見は、右記のアドレスまでお寄せください。S0000658@section.metro.tokyo.jp