





野菜の週間市況6/10～6/16

東京都中央卸売市場

106以上  95～105  94以下 

品目	前週比				主な産地
	取引価格(指数)		入荷量(指数)		
 だいこん		95		95	青森
 にんじん		125		112	千葉
 キャベツ		95		103	千葉
 レタス		97		105	長野
 はくさい		90		97	長野
 ほうれんそう		100		111	群馬
 ねぎ		105		98	茨城
 きゅうり		98		87	埼玉
 なす		85		91	高知
 トマト		130		92	栃木
 ピーマン		98		85	茨城
 じゃがいも		77		102	長崎
 たまねぎ		100		85	佐賀

※ 取引価格は中値（最も卸売の数量が多い価格）の比較。取引価格は大田市場、入荷量は全市場調べ。

※ 「主な産地」の切り替わり等で、取引価格の先週比が算出できない場合は「-」で表示

詳しい週間市況はこちら→<https://www.shijou.metro.tokyo.lg.jp/torihiki/03/yasai/y2022062.html>

過去の週間市況はこちら→<https://www.shijou.metro.tokyo.lg.jp/torihiki/week>

※ ご意見は、右記のアドレスまでお寄せください。S0000658@section.metro.tokyo.jp