








野菜の週間市況7/29~8/4

東京都中央卸売市場

106以上  95~105  94以下 

品目	前週比				主な産地
	取引価格 (指数)		入荷量 (指数)		
 だいこん		100		102	北海道
 にんじん	—	—		110	北海道
 キャベツ		96		97	群馬
 レタス		108		104	長野
 はくさい		84		99	長野
 ほうれんそう		115		96	群馬
 ねぎ		92		106	茨城
 きゅうり		92		111	福島
 なす		87		106	群馬
 トマト		93		108	北海道
 ピーマン	—	—		117	岩手
 じゃがいも	—	—		112	北海道
 たまねぎ	—	—		114	北海道

※ 取引価格は中値（最も卸売の数量が多い価格）の比較。取引価格は大田市場、入荷量は全市場調べ。

※ 「主な産地」の切り替わり等で、取引価格の先週比が算出できない場合は「—」で表示

詳しい週間市況はこちら→<https://www.shijou.metro.tokyo.lg.jp/torihiki/03/yasai/y2022081.html>

過去の週間市況はこちら→<https://www.shijou.metro.tokyo.lg.jp/torihiki/week>

※ ご意見は、右記のアドレスまでお寄せください。S0000658@section.metro.tokyo.jp