




野菜の週間市況8/12~8/18

東京都中央卸売市場

106以上  95~105  94以下 

品目	前週比				主な産地
	取引価格(指数)		入荷量(指数)		
 だいこん		82		144	北海道
 にんじん		75		127	北海道
 キャベツ		115		128	群馬
 レタス		111		136	長野
 はくさい		110		140	長野
 ほうれんそう		123		120	群馬
 ねぎ		147		98	茨城
 きゅうり		103		180	福島
 なす		104		158	群馬
 トマト		104		155	北海道
 ピーマン		102		144	岩手
 じゃがいも		100		129	北海道
 たまねぎ		150		159	北海道

※ 取引価格は中値（最も卸売の数量が多い価格）の比較。取引価格は大田市場、入荷量は全市場調べ。

※ 「主な産地」の切り替わり等で、取引価格の先週比が算出できない場合は「-」で表示

詳しい週間市況はこちら→<https://www.shijou.metro.tokyo.lg.jp/torihiki/03/yasai/y2022083.html>

過去の週間市況はこちら→<https://www.shijou.metro.tokyo.lg.jp/torihiki/week>

※ ご意見は、右記のアドレスまでお寄せください。S0000658@section.metro.tokyo.jp