




# 野菜の週間市況8/26~9/1

東京都中央卸売市場

106以上  95~105  94以下 

品目	前週比				主な産地
	取引価格 (指数)		入荷量 (指数)		
 だいこん		105		99	北海道
 にんじん		125		107	北海道
 キャベツ		96		105	群馬
 レタス		120		109	長野
 はくさい		98		108	長野
 ほうれんそう		94		102	群馬
 ねぎ		67		109	茨城
 きゅうり		119		92	福島
 なす		108		98	群馬
 トマト		124		101	北海道
 ピーマン		90		100	岩手
 じゃがいも		100		115	北海道
 たまねぎ		100		115	北海道

※ 取引価格は中値（最も卸売の数量が多い価格）の比較。取引価格は大田市場、入荷量は全市場調べ。

※ 「主な産地」の切り替わり等で、取引価格の先週比が算出できない場合は「-」で表示

詳しい週間市況はこちら→<https://www.shijou.metro.tokyo.lg.jp/torihiki/03/yasai/y2022085.html>

過去の週間市況はこちら→<https://www.shijou.metro.tokyo.lg.jp/torihiki/week>

※ ご意見は、右記のアドレスまでお寄せください。S0000658@section.metro.tokyo.jp