





野菜の週間市況9/30～10/6

東京都中央卸売市場

106以上  95～105  94以下 

品目	前週比				主な産地
	取引価格（指数）		入荷量（指数）		
 だいこん	—	—		100	青森
 にんじん		106		145	北海道
 キャベツ		80		96	群馬
 レタス	—	—		108	茨城
 はくさい		77		103	長野
 ほうれんそう		102		100	群馬
 ねぎ	—	—		116	秋田
 きゅうり	—	—		113	群馬
 なす	—	—		121	高知
 トマト		107		106	北海道
 ピーマン	—	—		89	茨城
 じゃがいも		100		95	北海道
 たまねぎ		100		96	北海道

※ 取引価格は中値（最も卸売の数量が多い価格）の比較。取引価格は大田市場、入荷量は全市場調べ。

※ 「主な産地」の切り替わり等で、取引価格の先週比が算出できない場合は「—」で表示

詳しい週間市況はこちら→<https://www.shijou.metro.tokyo.lg.jp/torihiki/03/yasai/y2022101.html>

過去の週間市況はこちら→<https://www.shijou.metro.tokyo.lg.jp/torihiki/week>

※ ご意見は、右記のアドレスまでお寄せください。S0000658@section.metro.tokyo.jp