




野菜の週間市況10/21~10/27

東京都中央卸売市場

106以上  95~105  94以下 

品目	前週比				主な産地
	取引価格(指数)		入荷量(指数)		
 だいこん		74		117	青森
 にんじん		109		105	北海道
 キャベツ		107		99	群馬
 レタス		104		104	茨城
 はくさい		66		92	長野
 ほうれんそう		80		109	群馬
 ねぎ		73		104	秋田
 きゅうり		103		84	群馬
 なす	—	—		79	高知
 トマト		93		86	北海道
 ピーマン		100		94	茨城
 じゃがいも		100		101	北海道
 たまねぎ		100		100	北海道

※ 取引価格は中値（最も卸売の数量が多い価格）の比較。取引価格は大田市場、入荷量は全市場調べ。

※ 「主な産地」の切り替わり等で、取引価格の先週比が算出できない場合は「—」で表示

詳しい週間市況はこちら→<https://www.shijou.metro.tokyo.lg.jp/torihiki/03/yasai/y2022104.html>

過去の週間市況はこちら→<https://www.shijou.metro.tokyo.lg.jp/torihiki/week>

※ ご意見は、右記のアドレスまでお寄せください。S0000658@section.metro.tokyo.jp