





野菜の週間市況11/25~12/1

東京都中央卸売市場

106以上  95~105  94以下 

品目	前週比				主な産地
	取引価格(指数)		入荷量(指数)		
 だいこん		90		94	千葉
 にんじん		78		108	千葉
 キャベツ		89		104	千葉
 レタス		84		100	茨城
 はくさい		100		106	茨城
 ほうれんそう		115		92	群馬
 ねぎ		102		104	秋田
 きゅうり		106		100	埼玉
 なす		105		95	高知
 トマト		94		96	熊本
 ピーマン		94		97	茨城
 じゃがいも		100		106	北海道
 たまねぎ		93		90	北海道

※ 取引価格は中値（最も卸売の数量が多い価格）の比較。取引価格は大田市場、入荷量は全市場調べ。

※ 「主な産地」の切り替わり等で、取引価格の先週比が算出できない場合は「-」で表示

詳しい週間市況はこちら→<https://www.shijou.metro.tokyo.lg.jp/torihiki/03/yasai/y2022114.html>

過去の週間市況はこちら→<https://www.shijou.metro.tokyo.lg.jp/torihiki/week>

※ ご意見は、右記のアドレスまでお寄せください。S0000658@section.metro.tokyo.jp