




## 野菜の週間市況3/31~4/6

東京都中央卸売市場

106以上  95~105  94以下 

品目	前週比				主な産地
	取引価格(指数)		入荷量(指数)		
 だいこん		82		118	千葉
 にんじん		76		185	徳島
 キャベツ		158		119	神奈川
 レタス		93		114	茨城
 はくさい		82		110	茨城
 ほうれんそう		116		94	茨城
 ねぎ		118		105	千葉
 きゅうり		105		107	群馬
 なす		108		114	高知
 トマト		79		115	熊本
 ピーマン		106		110	茨城
 じゃがいも		220		92	鹿児島
 たまねぎ		113		141	北海道

※ 取引価格は中値（最も卸売の数量が多い価格）の比較。取引価格は大田市場、入荷量は全市場調べ。

※ 「主な産地」の切り替わり等で、取引価格の先週比が算出できない場合は「-」で表示

詳しい週間市況はこちら→<https://www.shijou.metro.tokyo.lg.jp/torihiki/03/yasai/y2023041.html>

過去の週間市況はこちら→<https://www.shijou.metro.tokyo.lg.jp/torihiki/week>

※ ご意見は、右記のアドレスまでお寄せください。S0000658@section.metro.tokyo.jp