




## 野菜の週間市況4/7~4/13

東京都中央卸売市場

106以上  95~105  94以下 

品目	前週比				主な産地
	取引価格(指数)		入荷量(指数)		
 だいこん		111		86	千葉
 にんじん		114		71	徳島
 キャベツ		110		98	神奈川
 レタス		123		92	茨城
 はくさい		107		105	茨城
 ほうれんそう		141		93	茨城
 ねぎ		107		103	千葉
 きゅうり		77		123	群馬
 なす		104		84	高知
 トマト		90		116	熊本
 ピーマン		85		107	茨城
 じゃがいも		116		131	鹿児島
 たまねぎ		99		106	北海道

※ 取引価格は中値（最も卸売の数量が多い価格）の比較。取引価格は大田市場、入荷量は全市場調べ。

※ 「主な産地」の切り替わり等で、取引価格の先週比が算出できない場合は「-」で表示

詳しい週間市況はこちら→<https://www.shijou.metro.tokyo.lg.jp/torihiki/03/yasai/y2023042.html>

過去の週間市況はこちら→<https://www.shijou.metro.tokyo.lg.jp/torihiki/week>

※ ご意見は、右記のアドレスまでお寄せください。S0000658@section.metro.tokyo.jp