






























野菜の週間市況4/14~4/20

東京都中央卸売市場

106以上  95~105  94以下 

品目	前週比				主な産地
	取引価格(指数)		入荷量(指数)		
 だいこん		124		98	千葉
 にんじん		101		105	徳島
 キャベツ		106		99	神奈川
 レタス		102		89	茨城
 はくさい		95		103	茨城
 ほうれんそう		79		100	茨城
 ねぎ		103		95	千葉
 きゅうり		114		98	群馬
 なす		97		119	高知
 トマト		96		93	熊本
 ピーマン		114		88	茨城
 じゃがいも		75		121	鹿児島
 たまねぎ		100		104	北海道

※ 取引価格は中値（最も卸売の数量が多い価格）の比較。取引価格は大田市場、入荷量は全市場調べ。

※ 「主な産地」の切り替わり等で、取引価格の先週比が算出できない場合は「-」で表示

詳しい週間市況はこちら→<https://www.shijou.metro.tokyo.lg.jp/torihiki/03/yasai/y2023043.html>

過去の週間市況はこちら→<https://www.shijou.metro.tokyo.lg.jp/torihiki/week>

※ ご意見は、右記のアドレスまでお寄せください。S0000658@section.metro.tokyo.jp