




# 野菜の週間市況4/28~5/4

東京都中央卸売市場

106以上  95~105  94以下 

品目	前週比				主な産地
	取引価格 (指数)		入荷量 (指数)		
 だいこん		106		93	千葉
 にんじん		97		82	徳島
 キャベツ	—	—		104	千葉
 レタス	—	—		110	長野
 はくさい		156		140	茨城
 ほうれんそう	—	—		104	群馬
 ねぎ	—	—		112	茨城
 きゅうり	—	—		103	埼玉
 なす	—	—		99	高知
 トマト		94		114	熊本
 ピーマン		75		131	茨城
 じゃがいも	—	—		119	長崎
 たまねぎ	—	—		123	佐賀

※ 取引価格は中値（最も卸売の数量が多い価格）の比較。取引価格は大田市場、入荷量は全市場調べ。

※ 「主な産地」の切り替わり等で、取引価格の先週比が算出できない場合は「—」で表示

詳しい週間市況はこちら→<https://www.shijou.metro.tokyo.lg.jp/torihiki/03/yasai/y2023051.html>

過去の週間市況はこちら→<https://www.shijou.metro.tokyo.lg.jp/torihiki/week>

※ ご意見は、右記のアドレスまでお寄せください。S0000658@section.metro.tokyo.jp