


































野菜の週間市況5/19~5/25

東京都中央卸売市場

106以上  95~105  94以下 

品目	前週比				主な産地
	取引価格 (指数)		入荷量 (指数)		
 だいこん		80		91	千葉
 にんじん		62		90	徳島
 キャベツ		87		102	千葉
 レタス		105		99	長野
 はくさい		174		88	茨城
 ほうれんそう		90		116	群馬
 ねぎ		92		96	茨城
 きゅうり		86		114	埼玉
 なす		95		115	高知
 トマト		96		113	熊本
 ピーマン		94		112	茨城
 じゃがいも		108		108	長崎
 たまねぎ		112		88	佐賀

※ 取引価格は中値（最も卸売の数量が多い価格）の比較。取引価格は大田市場、入荷量は全市場調べ。

※ 「主な産地」の切り替わり等で、取引価格の先週比が算出できない場合は「-」で表示

詳しい週間市況はこちら→<https://www.shijou.metro.tokyo.lg.jp/torihiki/03/yasai/y2023054.html>

過去の週間市況はこちら→<https://www.shijou.metro.tokyo.lg.jp/torihiki/week>

※ ご意見は、右記のアドレスまでお寄せください。S0000658@section.metro.tokyo.jp