




野菜の週間市況7/21~7/27

東京都中央卸売市場

106以上  95~105  94以下 

品目	前週比 (%)				主な産地
	取引価格 (指数)		入荷量 (指数)		
 だいこん		100		87	北海道
 にんじん		82		99	青森
 キャベツ		78		95	群馬
 レタス		96		121	長野
 はくさい		91		102	長野
 ほうれんそう		110		79	群馬
 ねぎ		81		99	茨城
 きゅうり		103		105	福島
 なす		91		110	群馬
 トマト		98		99	北海道
 ピーマン		139		97	茨城
 じゃがいも		112		84	茨城
 たまねぎ		101		92	兵庫

※ 取引価格 (指数) は、大田市場における卸売価格の中値 (最も卸売の数量が多い価格) の前週比であり、青果店やスーパーマーケット等の小売価格とは異なります。

※ 入荷量 (指数) は、東京都のすべての中央卸売市場の合計入荷量の前週比です。

※ 取引価格 (指数) は、同一産地の前週比であり、「主な産地」の切り替わり等で、取引価格の前週比が算出できない場合は「-」で表示しています。

詳しい週間市況はこちら→<https://www.shijou.metro.tokyo.lg.jp/torihiki/03/yasai/y2023074.html>

過去の週間市況はこちら→<https://www.shijou.metro.tokyo.lg.jp/torihiki/week>

※ ご意見は、右記のアドレスまでお寄せください。S0000658@section.metro.tokyo.jp