




## 野菜の週間市況9/8～9/14

東京都中央卸売市場

106以上  95～105  94以下 

品目	前週比 (%)				主な産地
	取引価格 (指数)		入荷量 (指数)		
 だいこん		106		112	北海道
 にんじん		113		109	北海道
 キャベツ		82		116	群馬
 レタス		95		101	長野
 はくさい		110		123	長野
 ほうれんそう		98		115	群馬
 ねぎ		104		116	秋田
 きゅうり		100		98	福島
 なす		105		100	群馬
 トマト		121		97	北海道
 ピーマン		98		114	岩手
 じゃがいも		100		112	北海道
 たまねぎ		124		107	北海道

※ 取引価格 (指数) は、大田市場における卸売価格の中値 (最も卸売の数量が多い価格) の前週比であり、青果店やスーパーマーケット等の小売価格とは異なります。

※ 入荷量 (指数) は、東京都のすべての中央卸売市場の合計入荷量の前週比です。

※ 取引価格 (指数) は、同一産地の前週比であり、「主な産地」の切り替わり等で、取引価格の前週比が算出できない場合は「-」で表示しています。

詳しい週間市況はこちら→<https://www.shijou.metro.tokyo.lg.jp/torihiki/03/yasai/y2023092.html>

過去の週間市況はこちら→<https://www.shijou.metro.tokyo.lg.jp/torihiki/week>

※ ご意見は、右記のアドレスまでお寄せください。S0000658@section.metro.tokyo.jp