




野菜の週間市況1/19~1/25

東京都中央卸売市場

106以上  95~105  94以下 

| 品目 | 前週比 (%) | | | | 主な産地 |
|---|---|-----|--|-----|------|
| | 取引価格 (指数) | | 入荷量 (指数) | | |
|  だいこん |  | 141 |  | 99 | 千葉 |
|  にんじん |  | 116 |  | 90 | 千葉 |
|  キャベツ |  | 132 |  | 99 | 愛知 |
|  レタス |  | 89 |  | 88 | 静岡 |
|  はくさい |  | 113 |  | 104 | 茨城 |
|  ほうれんそう |  | 123 |  | 94 | 群馬 |
|  ねぎ |  | 100 |  | 89 | 千葉 |
|  きゅうり |  | 110 |  | 91 | 宮崎 |
|  なす | — | — |  | 102 | 高知 |
|  トマト |  | 116 |  | 89 | 熊本 |
|  ピーマン |  | 89 |  | 102 | 宮崎 |
|  じゃがいも |  | 100 |  | 100 | 北海道 |
|  たまねぎ |  | 100 |  | 111 | 北海道 |

※ 取引価格 (指数) は、大田市場における卸売価格の中値 (最も卸売の数量が多い価格) の前週比であり、青果店やスーパーマーケット等の小売価格とは異なります。

※ 入荷量 (指数) は、東京都のすべての中央卸売市場の合計入荷量の前週比です。

※ 取引価格 (指数) は、同一産地の前週比であり、「主な産地」の切り替わり等で、取引価格の前週比が算出できない場合は「—」で表示しています。

詳しい週間市況はこちら→<https://www.shijou.metro.tokyo.lg.jp/torihiki/03/yasai/y2024013.html>

過去の週間市況はこちら→<https://www.shijou.metro.tokyo.lg.jp/torihiki/week>

※ ご意見は、右記のアドレスまでお寄せください。S0000658@section.metro.tokyo.jp