




野菜の週間市況2/2~2/8

東京都中央卸売市場

106以上  95~105  94以下 

品目	前週比 (%)				主な産地
	取引価格 (指数)		入荷量 (指数)		
 だいこん	—	—		85	神奈川
 にんじん		108		100	千葉
 キャベツ		109		87	愛知
 レタス		113		90	静岡
 はくさい		113		93	茨城
 ほうれんそう	—	—		81	茨城
 ねぎ		116		95	千葉
 きゅうり		105		99	宮崎
 なす	—	—		97	高知
 トマト		102		103	熊本
 ピーマン		100		98	宮崎
 じゃがいも		92		99	北海道
 たまねぎ		99		87	北海道

※ 取引価格 (指数) は、大田市場における卸売価格の中値 (最も卸売の数量が多い価格) の前週比であり、青果店やスーパーマーケット等の小売価格とは異なります。

※ 入荷量 (指数) は、東京都のすべての中央卸売市場の合計入荷量の前週比です。

※ 取引価格 (指数) は、同一産地の前週比であり、「主な産地」の切り替わり等で、取引価格の前週比が算出できない場合は「—」で表示しています。

詳しい週間市況はこちら→<https://www.shijou.metro.tokyo.lg.jp/torihiki/03/yasai/y2024021.html>

過去の週間市況はこちら→<https://www.shijou.metro.tokyo.lg.jp/torihiki/week>

※ ご意見は、右記のアドレスまでお寄せください。S0000658@section.metro.tokyo.jp