






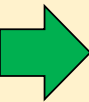


















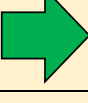





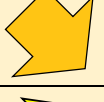


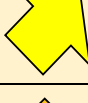









野菜の週間市況7/19~7/25

東京都中央卸売市場

106以上  95~105  94以下 

品目	前週比 (%)				主な産地
	取引価格 (指数)		入荷量 (指数)		
 だいこん		85		82	北海道
 にんじん		104		96	青森
 キャベツ		97		89	群馬
 レタス		102		89	長野
 はくさい		149		81	長野
 ほうれんそう		132		59	群馬
 ねぎ		95		93	茨城
 ブロッコリー		127		74	北海道
 きゅうり		101		105	福島
 なす		117		86	群馬
 トマト		92		70	北海道
 ピーマン		141		85	茨城
 じゃがいも		87		93	茨城
 たまねぎ		110		95	兵庫

※ 取引価格 (指数) は、大田市場における卸売価格の中値 (最も卸売の数量が多い価格) の前週比であり、青果店やスーパーマーケット等の小売価格とは異なります。

※ 入荷量 (指数) は、東京都のすべての中央卸売市場の合計入荷量の前週比です。

※ 取引価格 (指数) は、同一産地の前週比であり、「主な産地」の切り替わり等で、取引価格の前週比が算出できない場合は「-」で表示しています。

詳しい週間市況はこちら→<https://www.shijou.metro.tokyo.lg.jp/torihiki/03/yasai/y2024074.pdf>

過去の週間市況はこちら→<https://www.shijou.metro.tokyo.lg.jp/torihiki/week>

※ ご意見は、右記のアドレスまでお寄せください。S0000658@section.metro.tokyo.jp