












野菜の週間市況8/23～8/29

東京都中央卸売市場

106以上  95～105  94以下 

| 品目 | 前週比 (%) | | | | 主な産地 |
|--|---|-----|--|-----|------|
| | 取引価格 (指数) | | 入荷量 (指数) | | |
|  だいこん |  | 108 |  | 83 | 北海道 |
|  にんじん |  | 103 |  | 86 | 北海道 |
|  キャベツ |  | 76 |  | 78 | 群馬 |
|  レタス |  | 154 |  | 67 | 長野 |
|  はくさい |  | 80 |  | 82 | 長野 |
|  ほうれんそう |  | 104 |  | 81 | 群馬 |
|  ねぎ |  | 79 |  | 107 | 茨城 |
|  ブロッコリー |  | 107 |  | 75 | 北海道 |
|  きゅうり |  | 97 |  | 71 | 福島 |
|  なす |  | 90 |  | 68 | 群馬 |
|  トマト |  | 118 |  | 61 | 北海道 |
|  ピーマン |  | 94 |  | 85 | 岩手 |
|  じゃがいも |  | 76 |  | 109 | 北海道 |
|  たまねぎ |  | 97 |  | 105 | 北海道 |

※ 取引価格 (指数) は、大田市場における卸売価格の中値 (最も卸売の数量が多い価格) の前週比であり、青果店やスーパーマーケット等の小売価格とは異なります。

※ 入荷量 (指数) は、東京都のすべての中央卸売市場の合計入荷量の前週比です。

※ 取引価格 (指数) は、同一産地の前週比であり、「主な産地」の切り替わり等で、取引価格の前週比が算出できない場合は「-」で表示しています。

詳しい週間市況はこちら→<https://www.shijou.metro.tokyo.lg.jp/torihiki/03/yasai/y2024084.pdf>

過去の週間市況はこちら→<https://www.shijou.metro.tokyo.lg.jp/torihiki/week>

※ ご意見は、右記のアドレスまでお寄せください。S0000658@section.metro.tokyo.jp