





















野菜の週間市況10/18~10/24

東京都中央卸売市場

106以上  95~105  94以下 

品目	前週比 (%)				主な産地
	取引価格 (指数)		入荷量 (指数)		
 だいこん		99		115	千葉
 にんじん		80		99	北海道
 キャベツ		97		94	群馬
 レタス		93		119	茨城
 はくさい		111		93	長野
 ほうれんそう		97		122	群馬
 ねぎ		96		106	北海道
 ブロッコリー		87		113	北海道
 きゅうり		107		119	群馬
 なす		97		111	高知
 トマト		88		116	千葉
 ピーマン		96		95	茨城
 じゃがいも		100		103	北海道
 たまねぎ		100		101	北海道

※ 取引価格 (指数) は、大田市場における卸売価格の中値 (最も卸売の数量が多い価格) の前週比であり、青果店やスーパーマーケット等の小売価格とは異なります。

※ 入荷量 (指数) は、東京都のすべての中央卸売市場の合計入荷量の前週比です。

※ 取引価格 (指数) は、同一産地の前週比であり、「主な産地」の切り替わり等で、取引価格の前週比が算出できない場合は「-」で表示しています。

詳しい週間市況はこちら→<https://www.shijou.metro.tokyo.lg.jp/torihiki/03/yasai/y2024103.pdf>

過去の週間市況はこちら→<https://www.shijou.metro.tokyo.lg.jp/torihiki/week>

※ ご意見は、右記のアドレスまでお寄せください。S0000658@section.metro.tokyo.jp