



東京のはくさいはどこから来る？

2022年



順位	都道府県名	取扱数量	全体に占める割合
第1位	茨城県	5,796,385kg	96.7%
第2位	長崎県	108,569kg	1.8%
第3位	群馬県	25,580kg	0.4%
第4位	兵庫県	22,549kg	0.4%
第5位	熊本県	18,210kg	0.3%

⋮

全体

5,994,657kg



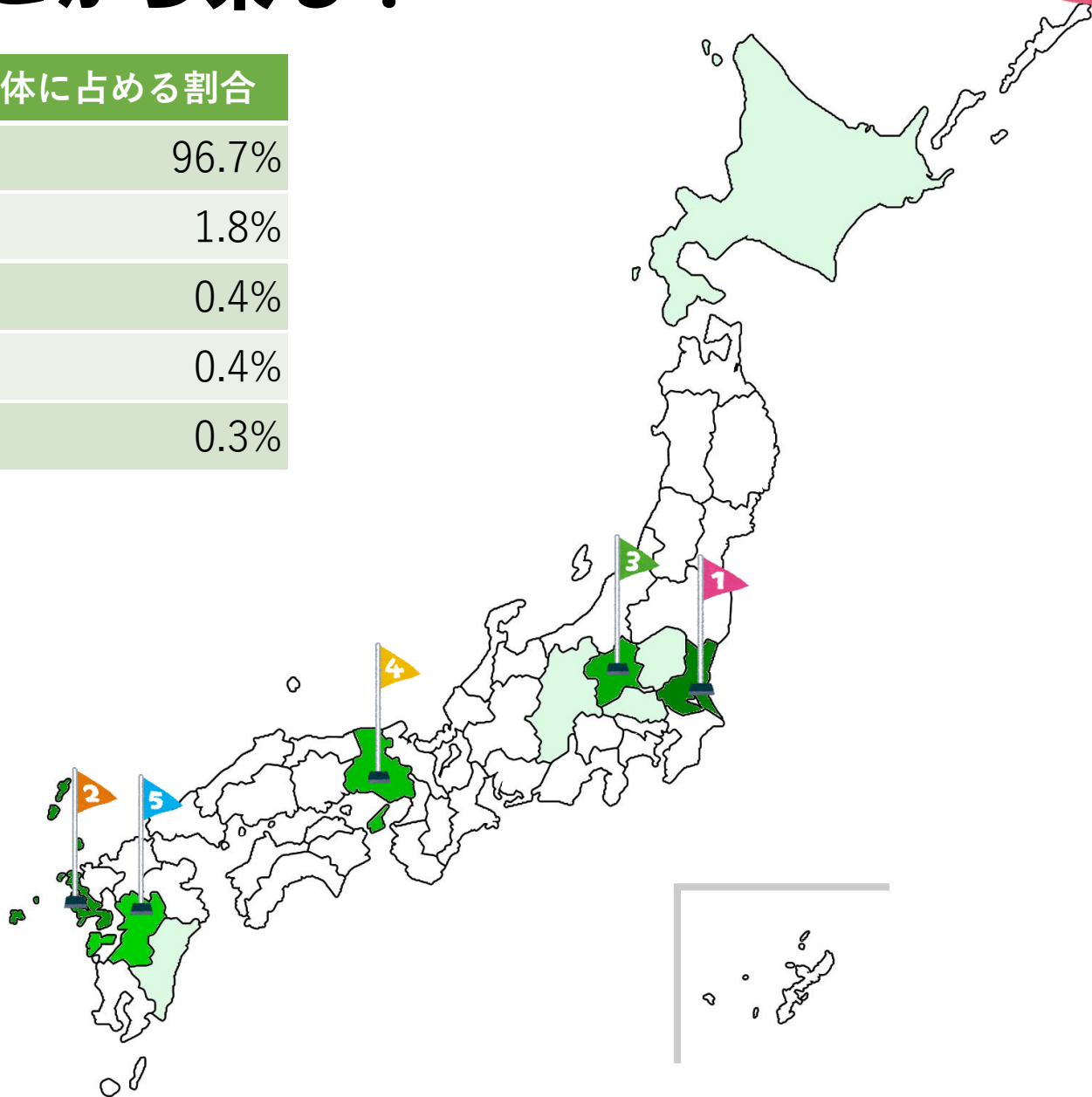
- ・上の数量は、東京都の中央卸売市場での取扱数量です。
- ・すべての産地からの数量は、最後のページをご覧ください。

- ・詳しい市場統計情報（月報）はこちら↓



<https://www.shijou.metro.tokyo.lg.jp/torihiki/geppo/>

※ご意見は、下記のアドレスまでお寄せください。
 S0000658(at)section.metro.tokyo.jp



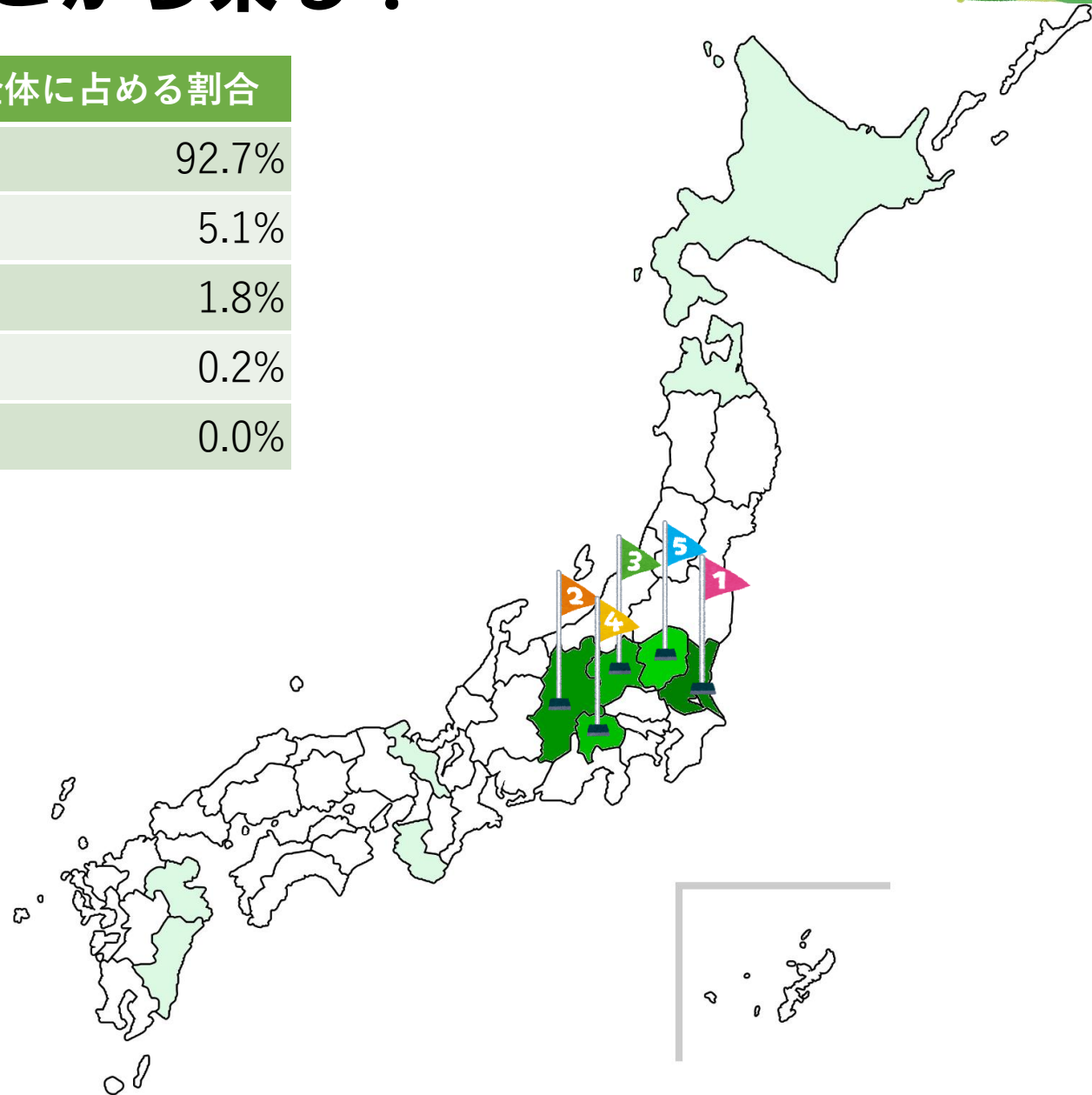


東京のはくさいはどこから来る？

2022年  5月

順位	都道府県名	取扱数量	全体に占める割合
第1位	茨城県	5,494,228kg	92.7%
第2位	長野県	304,298kg	5.1%
第3位	群馬県	105,792kg	1.8%
第4位	山梨県	11,400kg	0.2%
第5位	栃木県	2,244kg	0.0%

全体 5,924,026kg



- ・上の数量は、東京都の中央卸売市場での取扱数量です。
- ・すべての産地からの数量は、最後のページをご覧ください。

・詳しい市場統計情報（月報）はこちら↓



<https://www.shijou.metro.tokyo.lg.jp/torihiki/geppo/>

※ご意見は、下記のアドレスまでお寄せください。
S0000658(at)section.metro.tokyo.jp



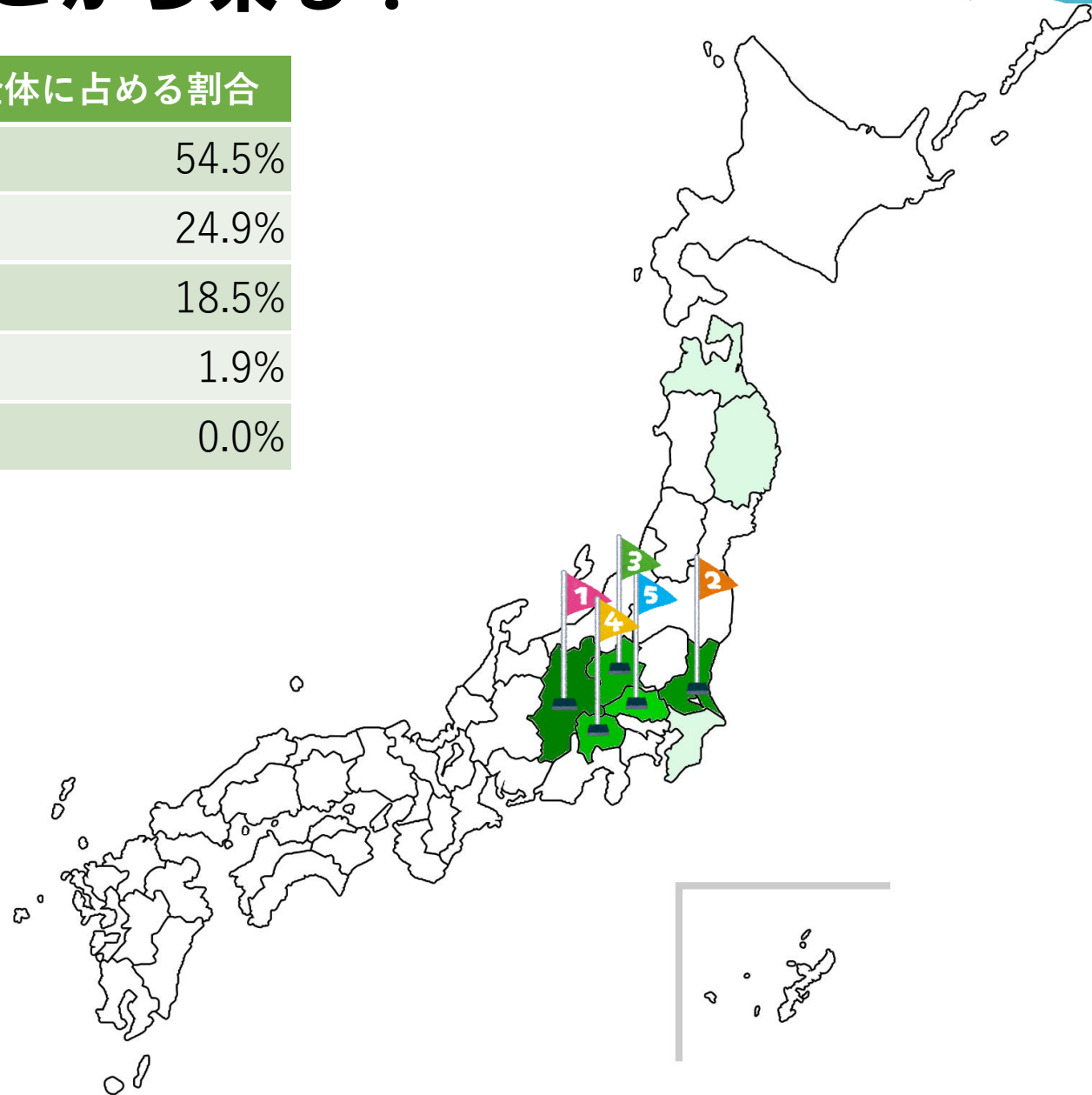
東京のはくさいはどこから来る？

2022年  **6月** 

順位	都道府県名	取扱数量	全体に占める割合
第1位	長野県	3,318,132kg	54.5%
第2位	茨城県	1,515,928kg	24.9%
第3位	群馬県	1,128,700kg	18.5%
第4位	山梨県	117,454kg	1.9%
第5位	埼玉県	2,550kg	0.0%

⋮

全体	6,086,767kg
----	-------------



- ・上の数量は、東京都の中央卸売市場での取扱数量です。
- ・すべての産地からの数量は、最後のページをご覧ください。

・詳しい市場統計情報（月報）はこちら↓



<https://www.shijou.metro.tokyo.lg.jp/torihiki/geppo/>

※ご意見は、下記のアドレスまでお寄せください。
S0000658(at)section.metro.tokyo.jp

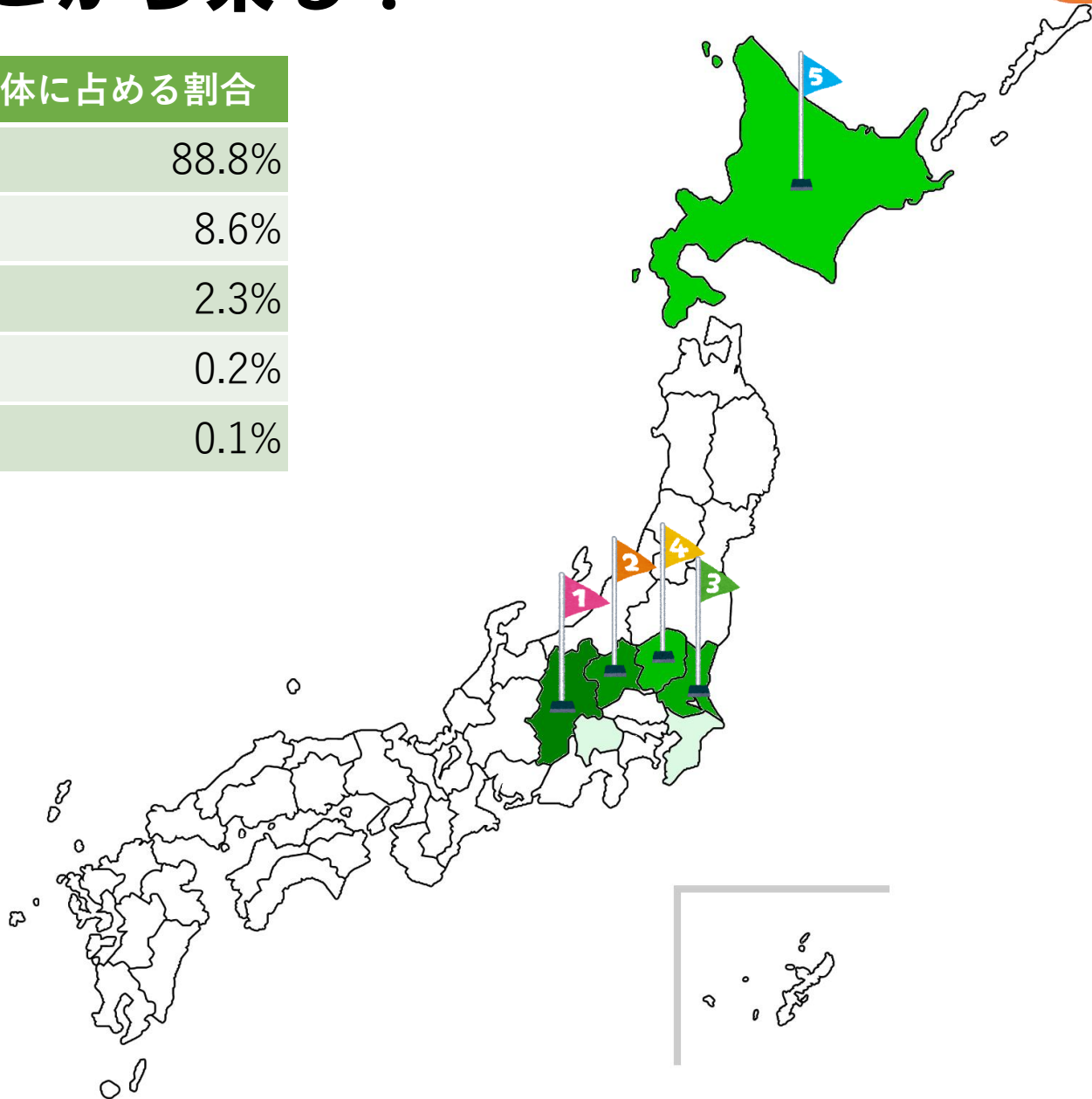


東京のはくさいはどこから来る？

2022年 **7月**

順位	都道府県名	取扱数量	全体に占める割合
第1位	長野県	5,284,542kg	88.8%
第2位	群馬県	510,716kg	8.6%
第3位	茨城県	134,355kg	2.3%
第4位	栃木県	10,500kg	0.2%
第5位	北海道	5,924kg	0.1%

全体 5,949,897kg



- ・上の数量は、東京都の中央卸売市場での取扱数量です。
- ・すべての産地からの数量は、最後のページをご覧ください。

・詳しい市場統計情報（月報）はこちら↓



<https://www.shijou.metro.tokyo.lg.jp/torihiki/geppo/>

※ご意見は、下記のアドレスまでお寄せください。
S0000658(at)section.metro.tokyo.jp



東京のはくさいはどこから来る？

2022年



順位	都道府県名	取扱数量	全体に占める割合
第1位	長野県	6,019,918kg	95.9%
第2位	群馬県	112,706kg	1.8%
第3位	茨城県	69,842kg	1.1%
第4位	北海道	68,840kg	1.1%
第5位	愛知県	3,900kg	0.1%

⋮

全体

6,275,684kg



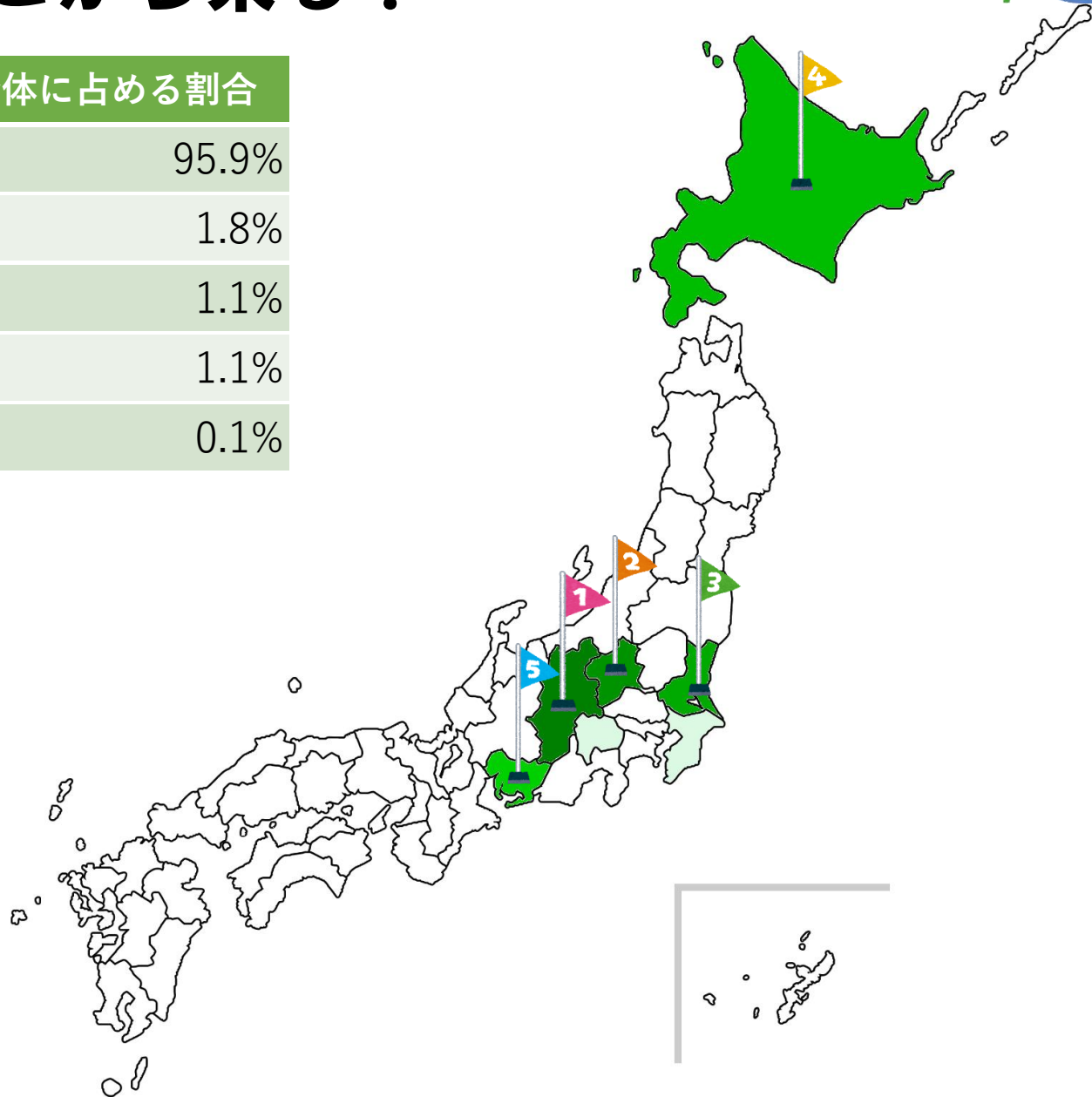
- ・上の数量は、東京都の中央卸売市場での取扱数量です。
- ・すべての産地からの数量は、最後のページをご覧ください。

- ・詳しい市場統計情報（月報）はこちら↓



<https://www.shijou.metro.tokyo.lg.jp/torihiki/geppo/>

※ご意見は、下記のアドレスまでお寄せください。
 S0000658(at)section.metro.tokyo.jp





東京のはくさいはどこから来る？

2022年  9月 

順位	都道府県名	取扱数量	全体に占める割合
第1位	長野県	9,112,791kg	93.9%
第2位	北海道	264,516kg	2.7%
第3位	群馬県	219,655kg	2.3%
第4位	茨城県	107,545kg	1.1%
第5位	青森県	2,100kg	0.0%

全体 9,707,788kg



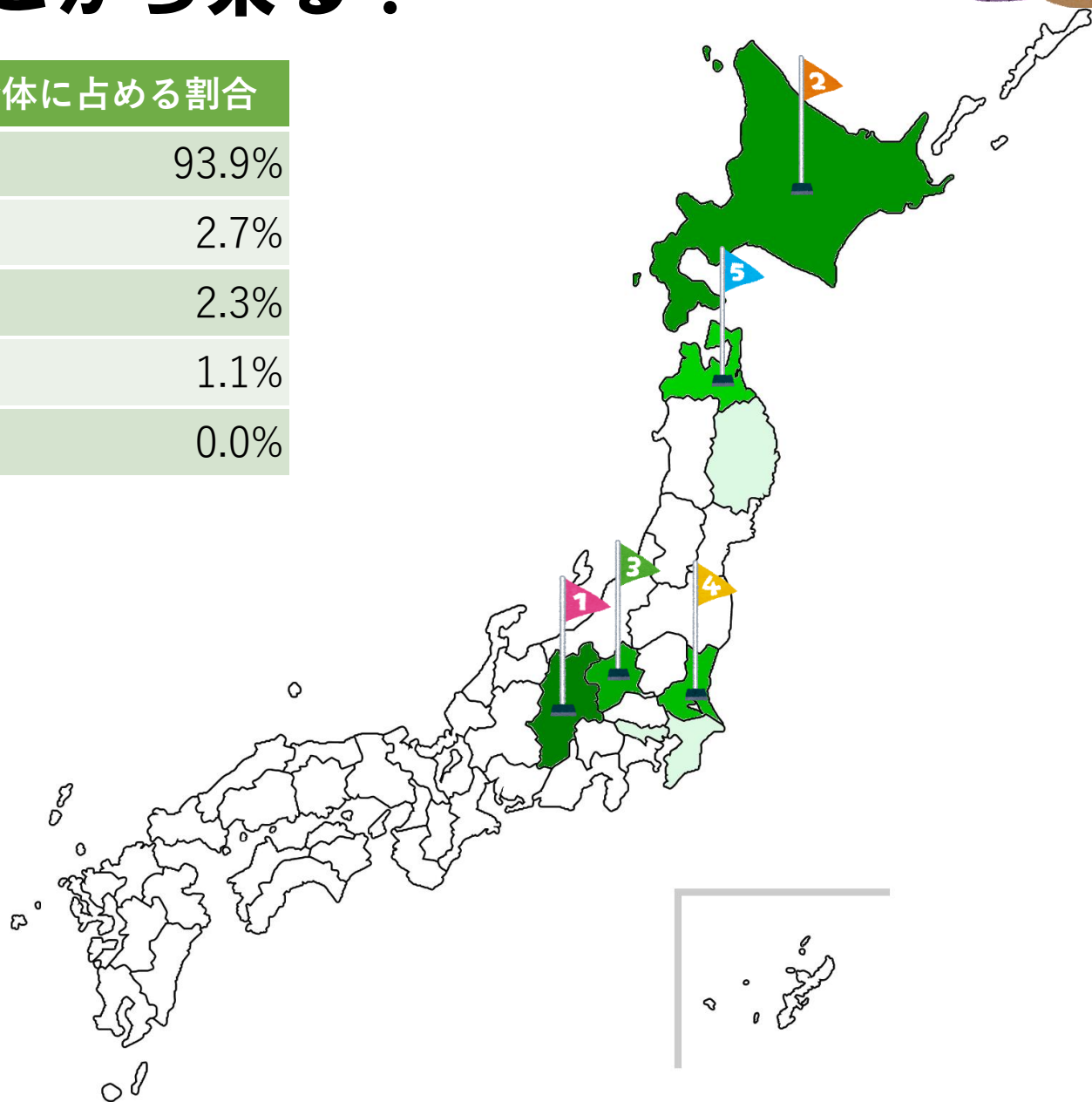
- ・上の数量は、東京都の中央卸売市場での取扱数量です。
- ・すべての産地からの数量は、最後のページをご覧ください。

- ・詳しい市場統計情報（月報）はこちら↓



<https://www.shijou.metro.tokyo.lg.jp/torihiki/geppo/>

※ご意見は、下記のアドレスまでお寄せください。
S0000658(at)section.metro.tokyo.jp





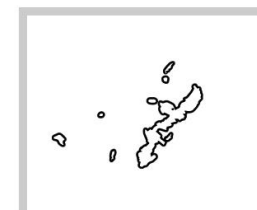
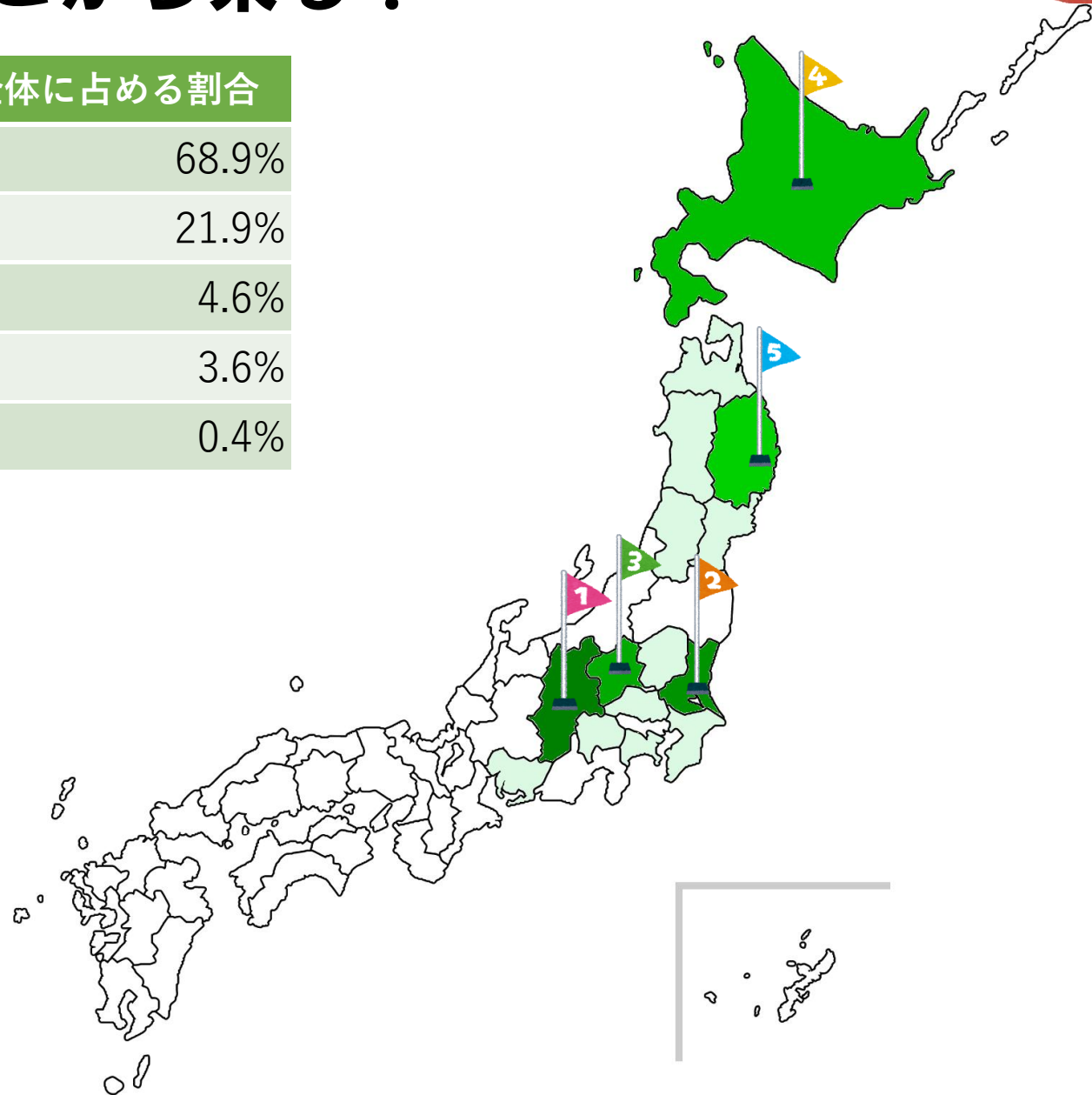
東京のはくさいはどこから来る？

2022年  10月 

順位	都道府県名	取扱数量	全体に占める割合
第1位	長野県	10,416,252kg	68.9%
第2位	茨城県	3,315,987kg	21.9%
第3位	群馬県	701,735kg	4.6%
第4位	北海道	538,303kg	3.6%
第5位	岩手県	61,765kg	0.4%

⋮

全体	15,116,855kg
----	--------------



- ・上の数量は、東京都の中央卸売市場での取扱数量です。
- ・すべての産地からの数量は、最後のページをご覧ください。

・詳しい市場統計情報（月報）はこちら↓



<https://www.shijou.metro.tokyo.lg.jp/torihiki/geppo/>

※ご意見は、下記のアドレスまでお寄せください。
S0000658(at)section.metro.tokyo.jp



東京のはくさいはどこから来る？

2022年



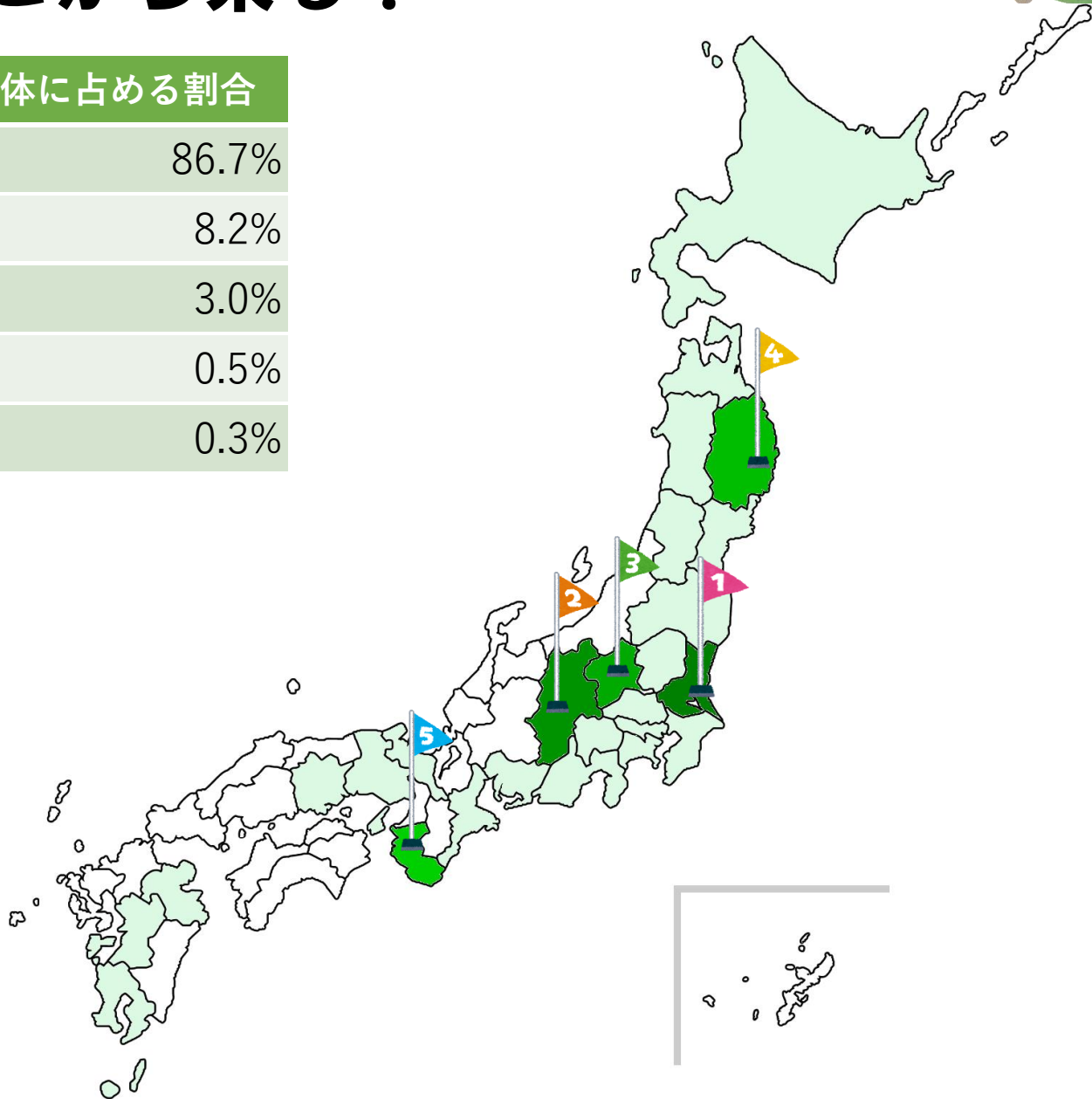
11月

順位	都道府県名	取扱数量	全体に占める割合
第1位	茨城県	11,533,107kg	86.7%
第2位	長野県	1,087,412kg	8.2%
第3位	群馬県	403,934kg	3.0%
第4位	岩手県	65,500kg	0.5%
第5位	和歌山県	40,200kg	0.3%

⋮

全体

13,295,177kg



- ・上の数量は、東京都の中央卸売市場での取扱数量です。
- ・すべての産地からの数量は、最後のページをご覧ください。

- ・詳しい市場統計情報（月報）はこちら↓



<https://www.shijou.metro.tokyo.lg.jp/torihiki/geppo/>

※ご意見は、下記のアドレスまでお寄せください。
 S0000658(at)section.metro.tokyo.jp



東京のはくさいはどこから来る？

2022年

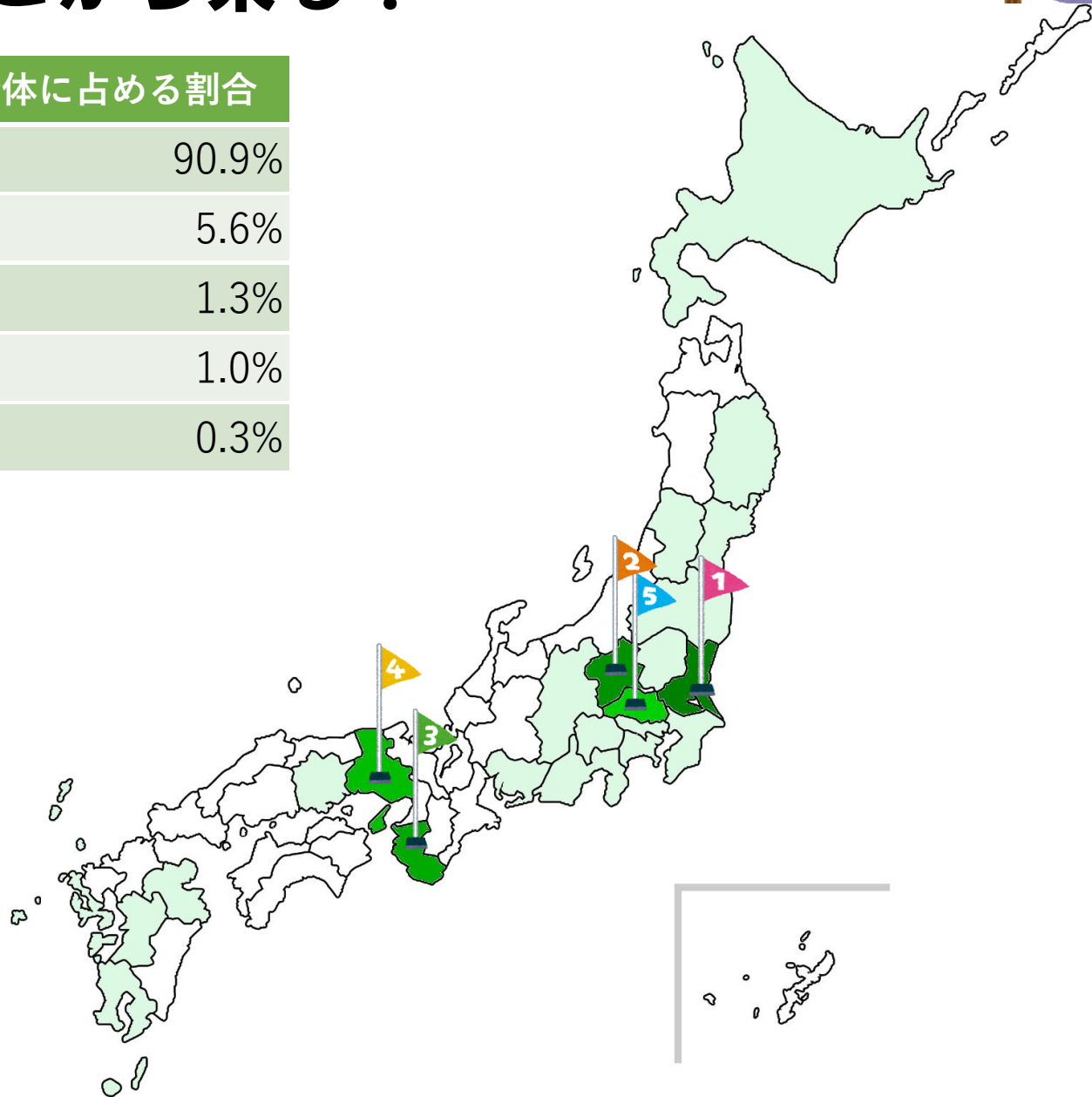


順位	都道府県名	取扱数量	全体に占める割合
第1位	茨城県	13,933,586kg	90.9%
第2位	群馬県	856,853kg	5.6%
第3位	和歌山県	205,200kg	1.3%
第4位	兵庫県	152,388kg	1.0%
第5位	埼玉県	52,021kg	0.3%

⋮

全体

15,327,279kg



- ・上の数量は、東京都の中央卸売市場での取扱数量です。
- ・すべての産地からの数量は、最後のページをご覧ください。

- ・詳しい市場統計情報（月報）はこちら↓



<https://www.shijou.metro.tokyo.lg.jp/torihiki/geppo/>

※ご意見は、下記のアドレスまでお寄せください。
 S0000658(at)section.metro.tokyo.jp



東京のはくさいはどこから来る？

2023年

1月

順位	都道府県名	取扱数量	全体に占める割合
第1位	茨城県	11,281,360kg	86.2%
第2位	群馬県	1,117,665kg	8.5%
第3位	兵庫県	285,550kg	2.2%
第4位	埼玉県	191,847kg	1.5%
第5位	和歌山県	102,000kg	0.8%

⋮

全体

13,089,427kg



- ・上の数量は、東京都の中央卸売市場での取扱数量です。
- ・すべての産地からの数量は、最後のページをご覧ください。

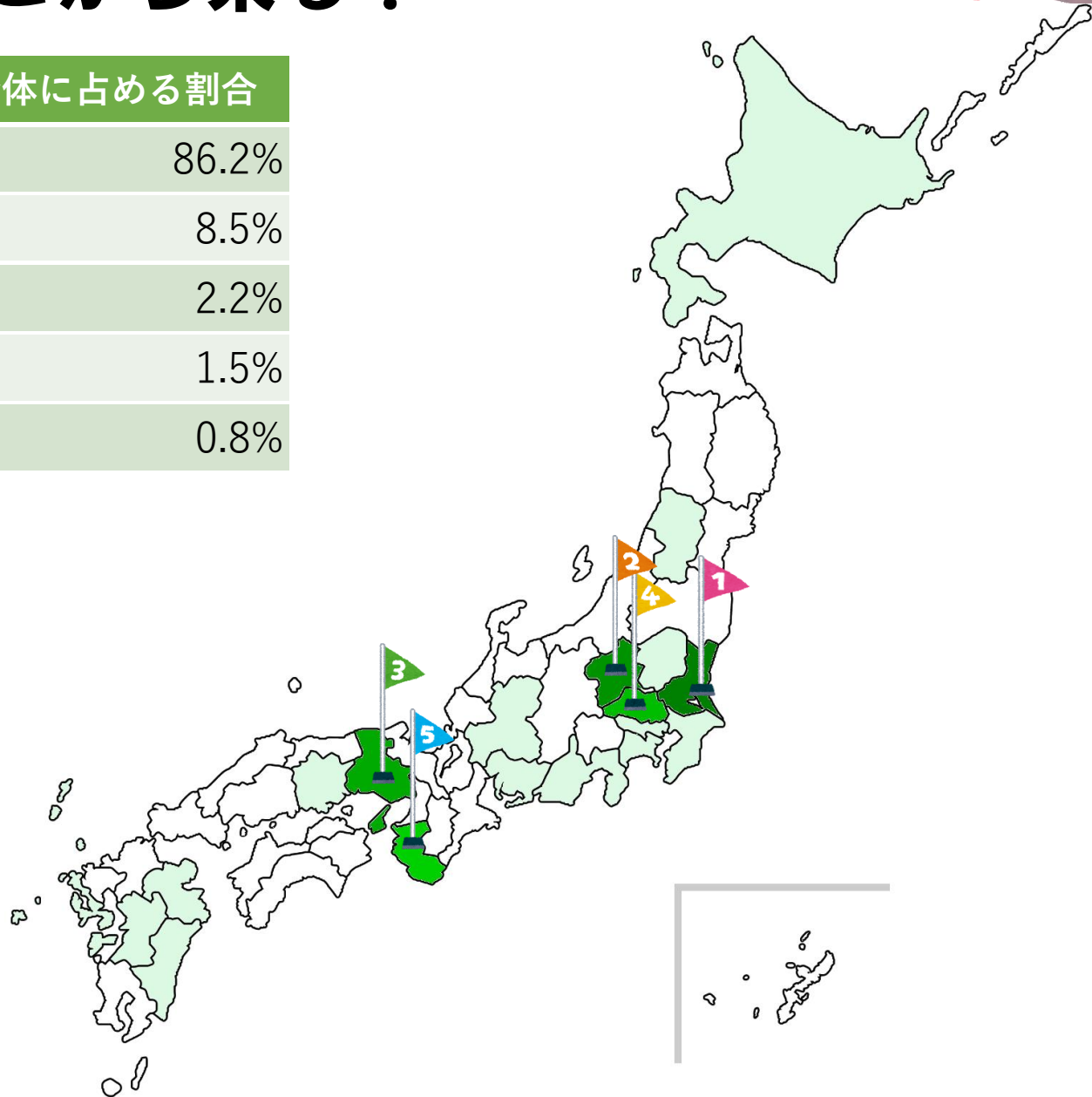
- ・詳しい市場統計情報（月報）はこちら↓



<https://www.shijou.metro.tokyo.lg.jp/torihiki/geppo/>

※ご意見は、下記のアドレスまでお寄せください。

S0000658(at)section.metro.tokyo.jp





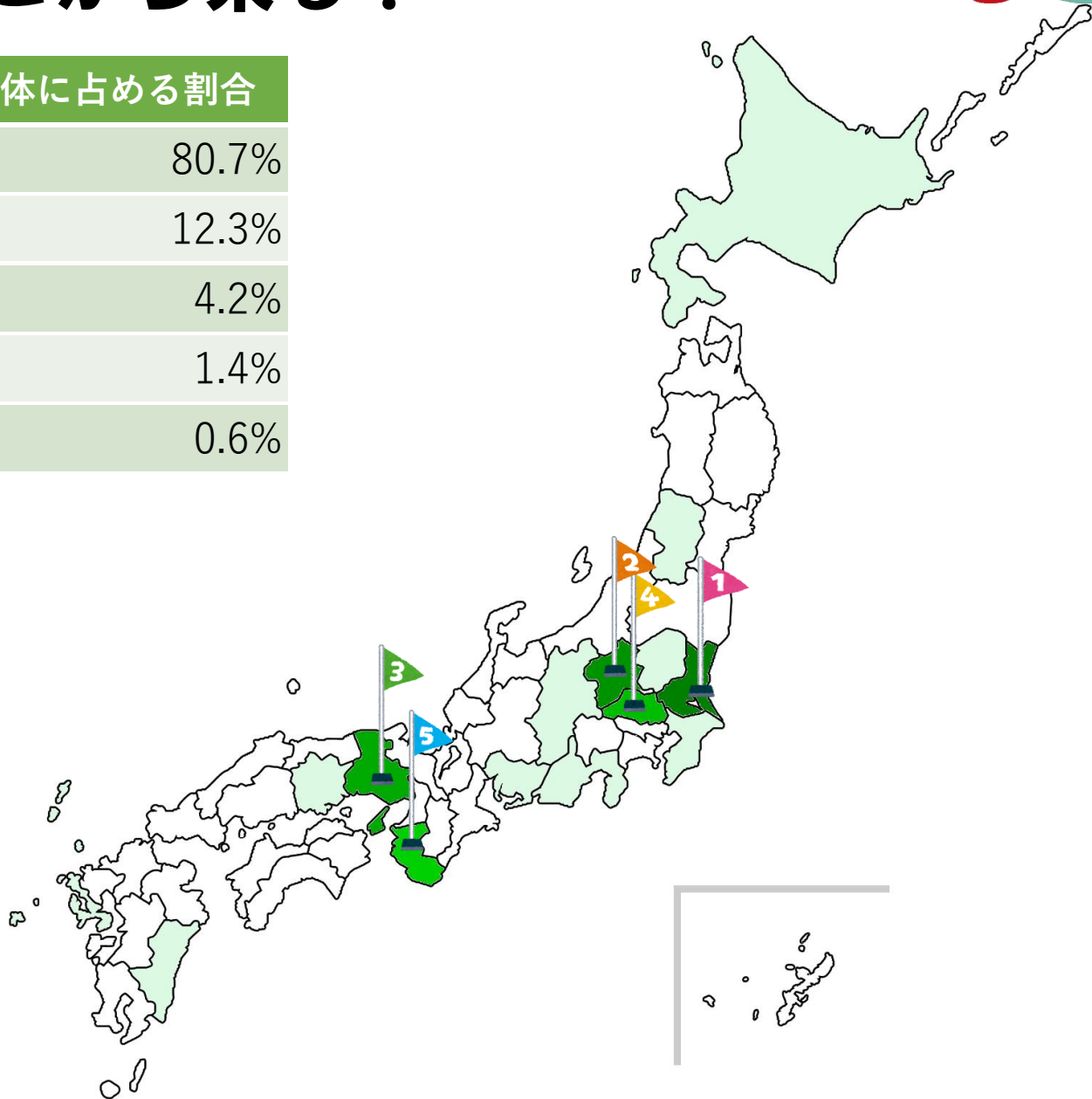
東京のはくさいはどこから来る？

2023年  2月 

順位	都道府県名	取扱数量	全体に占める割合
第1位	茨城県	9,025,854kg	80.7%
第2位	群馬県	1,376,877kg	12.3%
第3位	兵庫県	472,878kg	4.2%
第4位	埼玉県	161,905kg	1.4%
第5位	和歌山県	71,400kg	0.6%

⋮

全体	11,188,916kg
----	--------------



- ・上の数量は、東京都の中央卸売市場での取扱数量です。
- ・すべての産地からの数量は、最後のページをご覧ください。

・詳しい市場統計情報（月報）はこちら↓



<https://www.shijou.metro.tokyo.lg.jp/torihiki/geppo/>

※ご意見は、下記のアドレスまでお寄せください。
S0000658(at)section.metro.tokyo.jp



東京のはくさいはどこから来る？

2023年



順位	都道府県名	取扱数量	全体に占める割合
第1位	茨城県	5,146,879kg	77.1%
第2位	兵庫県	849,201kg	12.7%
第3位	群馬県	427,858kg	6.4%
第4位	長崎県	185,275kg	2.8%
第5位	埼玉県	48,507kg	0.7%

⋮

全体

6,677,454kg



- ・上の数量は、東京都の中央卸売市場での取扱数量です。
- ・すべての産地からの数量は、最後のページをご覧ください。

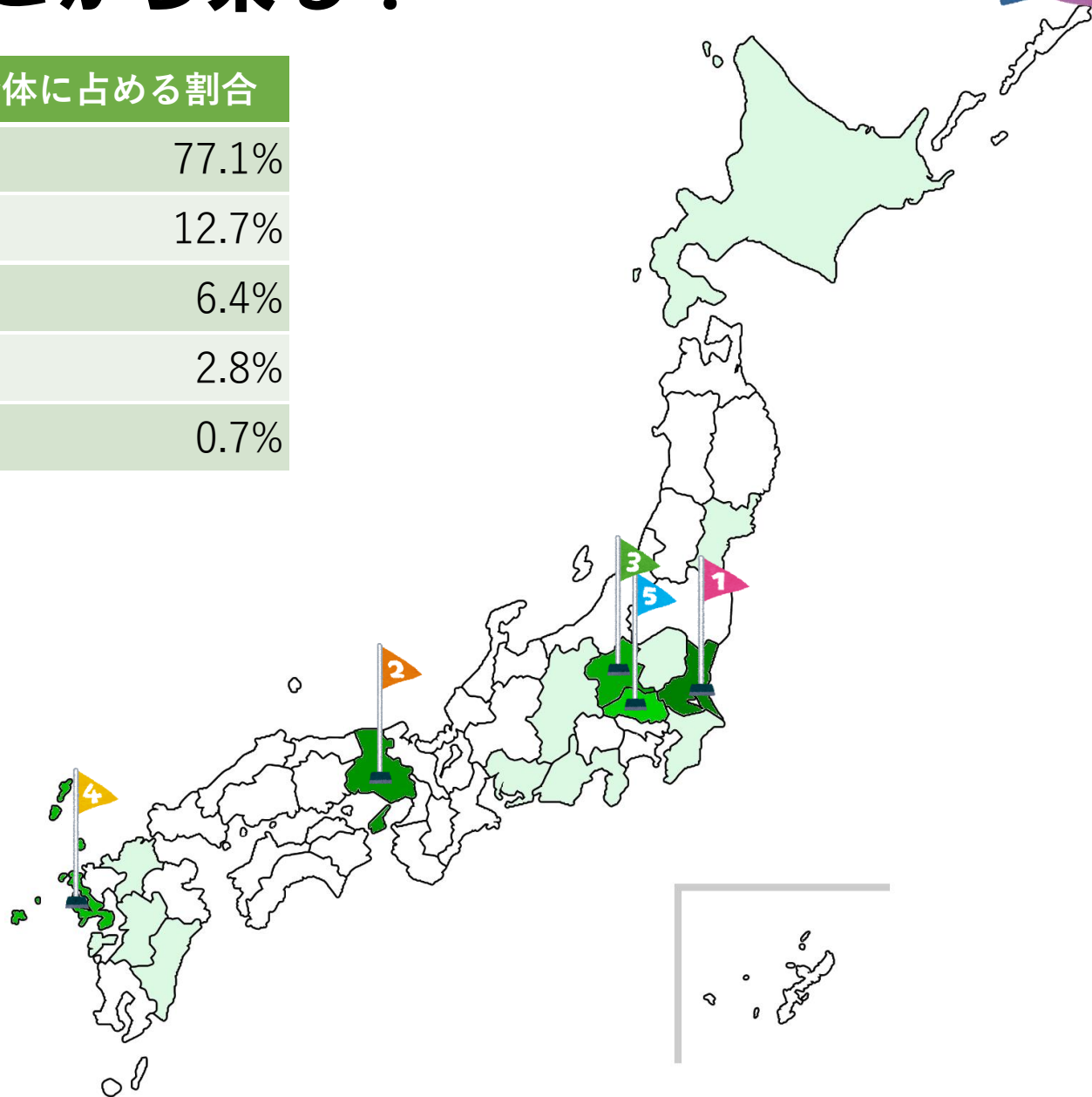
- ・詳しい市場統計情報（月報）はこちら↓



<https://www.shijou.metro.tokyo.lg.jp/torihiki/geppo/>

※ご意見は、下記のアドレスまでお寄せください。

S0000658(at)section.metro.tokyo.jp





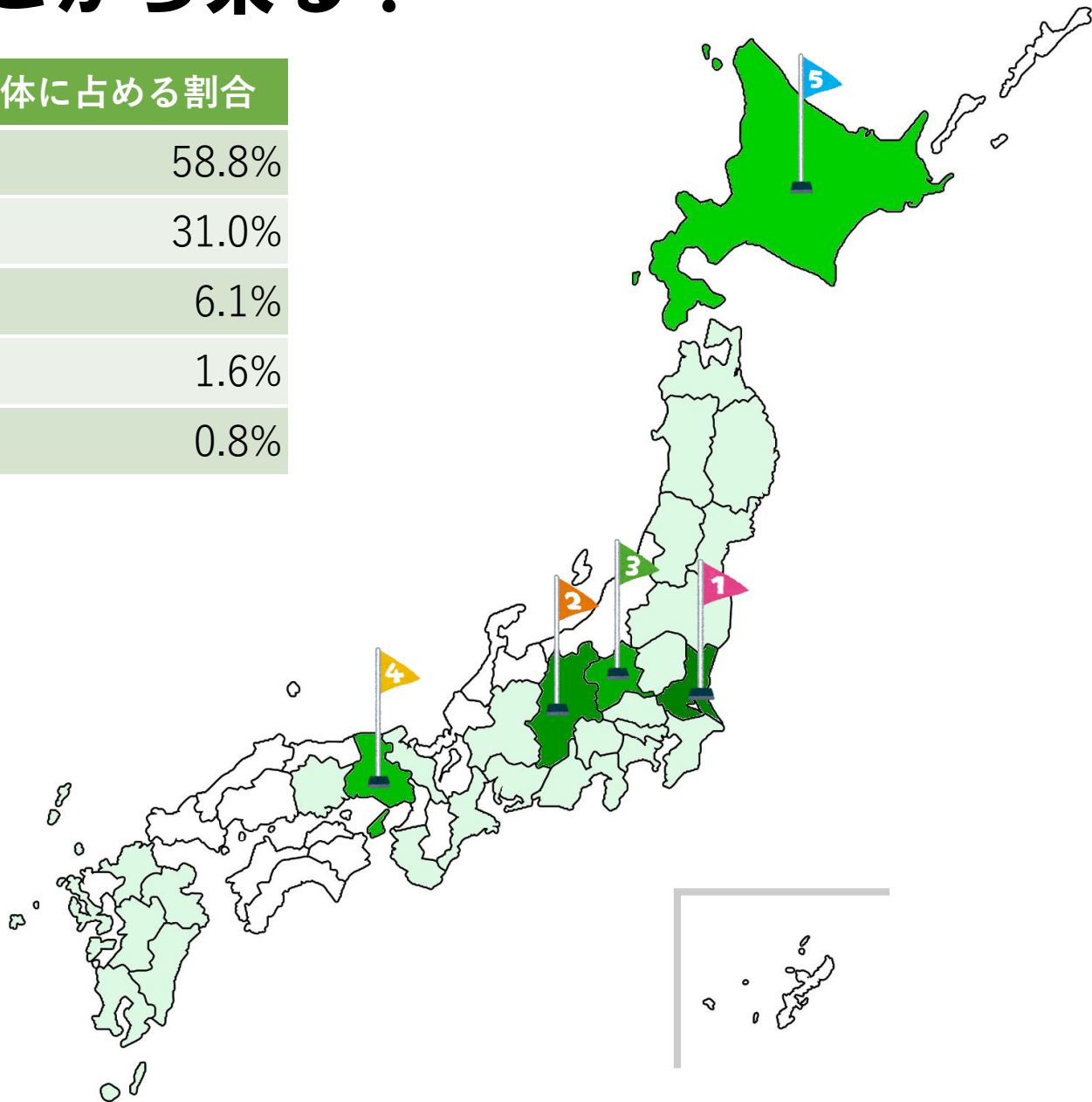
東京のはくさいはどこから来る？

2022年4月～2023年3月
(年度計)

順位	都道府県名	取扱数量	全体に占める割合
第1位	茨城県	67,355,056kg	58.8%
第2位	長野県	35,564,571kg	31.0%
第3位	群馬県	6,988,071kg	6.1%
第4位	兵庫県	1,791,116kg	1.6%
第5位	北海道	914,869kg	0.8%

⋮

全体	114,633,927kg
----	---------------



- ・上の数量は、東京都の中央卸売市場での取扱数量です。
- ・すべての産地からの数量は、最後のページをご覧ください。

- ・詳しい市場統計情報（月報）はこちら↓



<https://www.shijou.metro.tokyo.lg.jp/torihiki/geppo/>

※ご意見は、下記のアドレスまでお寄せください。
S0000658(at)section.metro.tokyo.jp




東京のはくさいはどこから来る？ 2022年4月～2023年3月

はくさいの取扱数量

(単位：kg)

	年度計	令和04年4月	令和04年5月	令和04年6月	令和04年7月	令和04年8月	令和04年9月	令和04年10月	令和04年11月	令和04年12月	令和05年1月	令和05年2月	令和05年3月
合計	114,633,927	5,994,657	5,924,026	6,086,767	5,949,897	6,275,684	9,707,788	15,116,855	13,295,177	15,327,279	13,089,427	11,188,916	6,677,454
1 北海道	914,869	528	384	0	5,924	68,840	264,516	538,303	33,586	960	688	1,080	60
2 青森県	42,546	0	1,100	2,500	0	0	2,100	27,026	9,820	0	0	0	0
3 岩手県	151,690	0	0	1,000	0	0	1,025	61,765	65,500	22,400	0	0	0
4 宮城県	33,909	0	0	0	0	0	0	9,000	22,659	750	0	0	1,500
5 秋田県	150	0	0	0	0	0	0	100	50	0	0	0	0
6 山形県	15,402	0	0	0	0	0	0	520	4,854	2,736	4,769	2,523	0
7 福島県	4,252	0	0	0	0	0	0	0	2,872	1,380	0	0	0
8 茨城県	67,355,056	5,796,385	5,494,228	1,515,928	134,355	69,842	107,545	3,315,987	11,533,107	13,933,586	11,281,360	9,025,854	5,146,879
9 栃木県	110,050	8,151	2,244	0	10,500	0	0	582	12,755	19,848	31,340	15,264	9,366
10 群馬県	6,988,071	25,580	105,792	1,128,700	510,716	112,706	219,655	701,735	403,934	856,853	1,117,665	1,376,877	427,858
11 埼玉県	465,468	8,075	0	2,550	0	0	0	390	173	52,021	191,847	161,905	48,507
12 千葉県	8,756	0	0	503	1,430	208	76	840	3,183	1,828	640	36	12
13 東京都	2,246	0	0	0	0	0	80	0	716	1,446	4	0	0
14 神奈川県	444	0	0	0	0	0	0	77	15	264	88	0	0
15 新潟県	0												
16 富山県	0												
17 石川県	0												
18 福井県	0												
19 山梨県	209,759	0	11,400	117,454	2,430	270	0	43,582	34,608	15	0	0	0
20 長野県	35,564,571	5,110	304,298	3,318,132	5,284,542	6,019,918	9,112,791	10,416,252	1,087,412	13,572	0	240	2,304
21 岐阜県	10,000	0	0	0	0	0	0	0	0	0	10,000	0	0
22 静岡県	8,373	0	0	0	0	0	0	0	684	2,469	2,124	2,079	1,017
23 愛知県	26,496	0	0	0	0	3,900	0	696	1,620	3,950	6,745	8,685	900
24 三重県	585	0	0	0	0	0	0	0	585	0	0	0	0
25 滋賀県	0												
26 京都府	2,135	0	1,430	0	0	0	0	0	705	0	0	0	0
27 大阪府	0												
28 兵庫県	1,791,116	22,549	0	0	0	0	0	0	8,550	152,388	285,550	472,878	849,201
29 奈良県	0												
30 和歌山県	418,950	0	150	0	0	0	0	0	40,200	205,200	102,000	71,400	0
31 鳥取県	0												
32 島根県	0												
33 岡山県	97,230	0	0	0	0	0	0	0	7,500	24,000	35,775	29,955	0
34 広島県	0												
35 山口県	0												
36 徳島県	0												
37 香川県	0												
38 愛媛県	0												
39 高知県	0												
40 福岡県	1,500	0	0	0	0	0	0	0	0	0	0	0	1,500
41 佐賀県	0												
42 長崎県	302,494	108,569	0	0	0	0	0	0	0	600	1,275	6,775	185,275
43 熊本県	21,972	18,210	0	0	0	0	0	0	900	170	112	0	2,580
44 大分県	34,665	0	1,500	0	0	0	0	0	450	27,690	5,025	0	0
45 宮崎県	29,280	1,500	1,500	0	0	0	0	0	0	0	12,420	13,365	495
46 鹿児島県	21,892	0	0	0	0	0	0	0	18,739	3,153	0	0	0
47 沖縄県	0												
48 外国	0												



・左記の数量は、東京都の中央卸売市場での取扱数量です。

・詳しい市場統計情報（月報）はこちら↓



<https://www.shijou.metro.tokyo.lg.jp/torihiki/geppo/>

※ご意見は、下記のアドレスまでお寄せください。
S0000658(at)section.metro.tokyo.jp