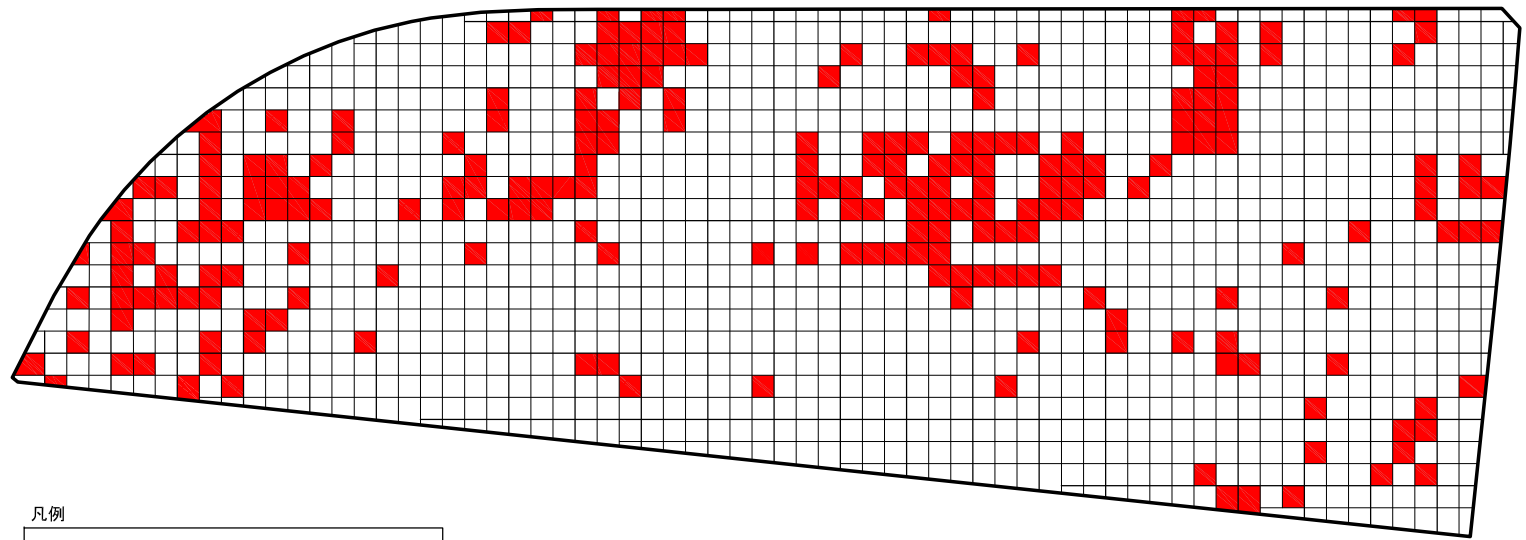
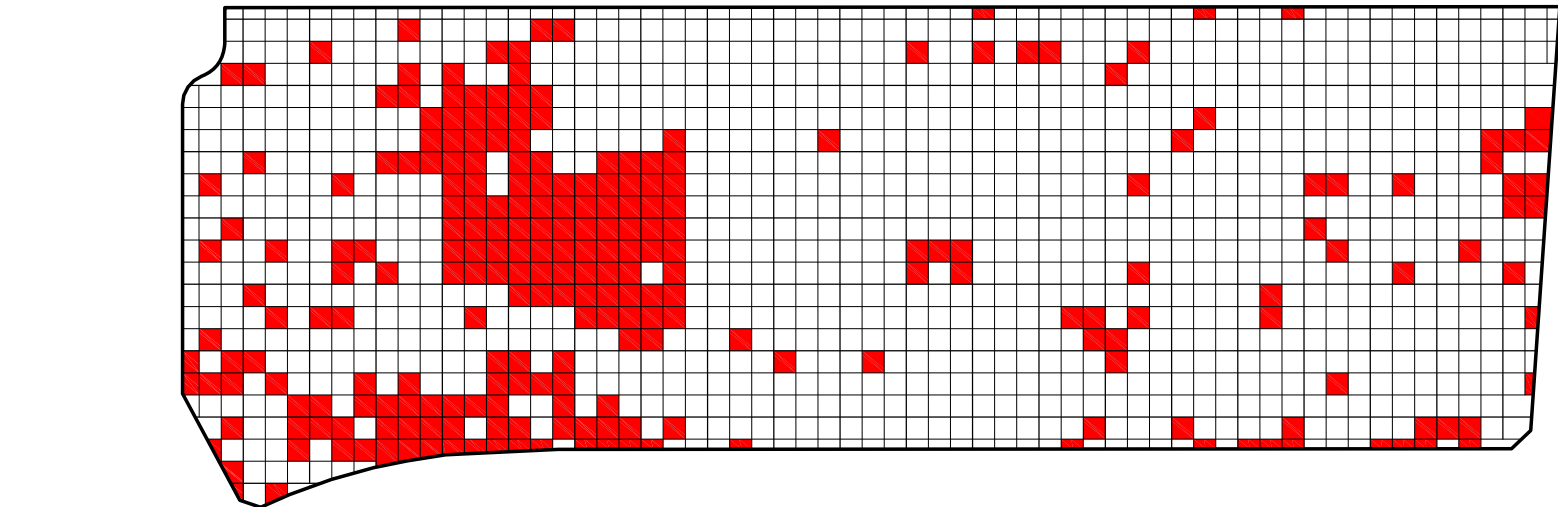


汚染土壌の対策状況(平成26年9月末完了)

1 2 3 4 5 6 7 8 9 10 11 12 13 14 15 16 17 18 19 20 21 22 23 24 25 26 27 28 29 30 31 32 33 34 35 36 37 38 39 40 41 42 43 44

Z
A
B
C
D
E
F
G
H
I
J
K
L
M
N
O
P
Q
R



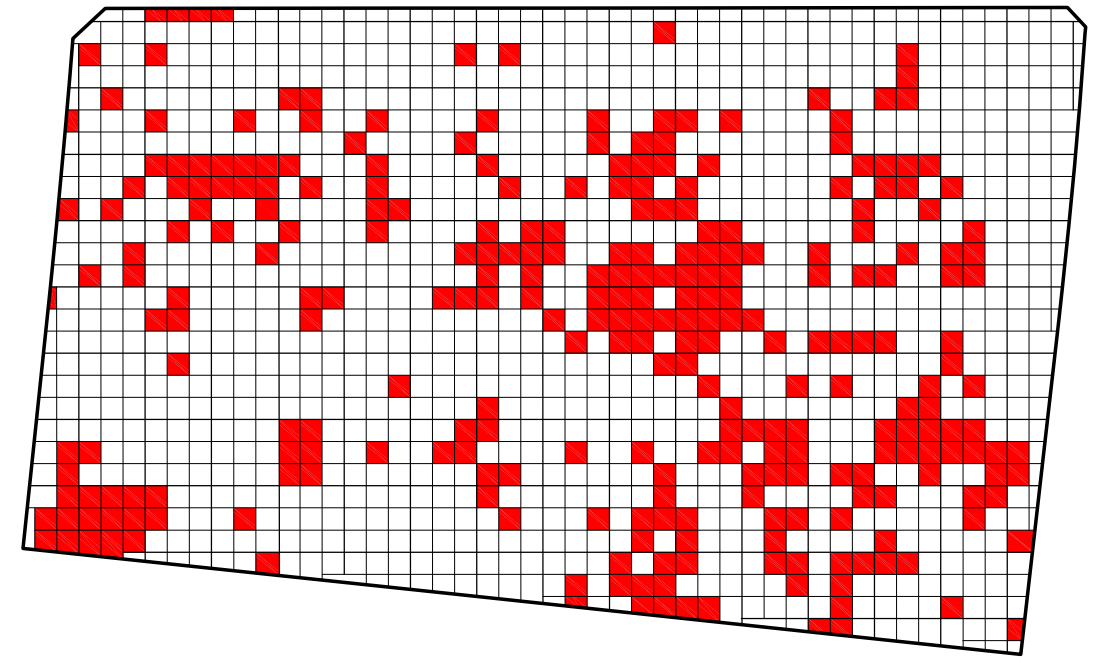
凡例
■ : 対策完了箇所



Z
A
B
C
D
E
F
G
H
I
J
K
L
M
N
O
P
Q
R

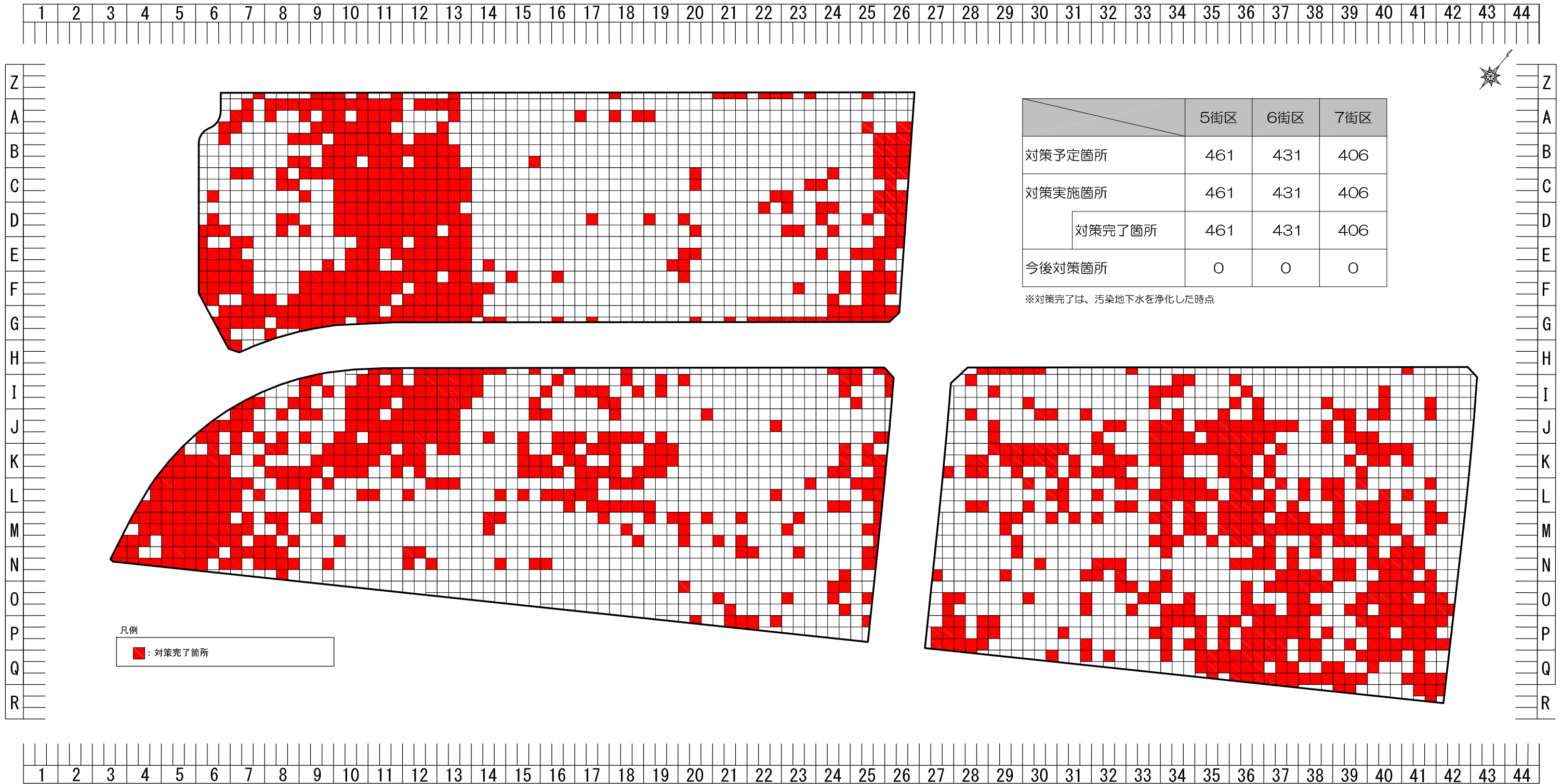
	5街区	6街区	7街区
対策予定箇所	285	252	234
対策実施箇所	285	252	234
対策完了箇所	285	252	234
今後対策箇所	0	0	0

※対策完了は、操業由来汚染を全て掘削除去した時点



1 2 3 4 5 6 7 8 9 10 11 12 13 14 15 16 17 18 19 20 21 22 23 24 25 26 27 28 29 30 31 32 33 34 35 36 37 38 39 40 41 42 43 44

汚染地下水の対策状況(平成26年10月末完了)



	5街区	6街区	7街区
対策予定箇所	461	431	406
対策実施箇所	461	431	406
対策完了箇所	461	431	406
今後対策箇所	0	0	0

※対策完了は、汚染地下水を浄化した時点

凡例
■ : 対策完了箇所